

---

Città di Bari

**Ripartizione**  
**Ragioneria Generale**

---



---

**BILANCIO DI**  
**PREVISIONE**  
**2021-2023**

**Semplificato per il Cittadino**

---



## Bilancio Semplificato per il Cittadino 2021/2023

La programmazione 2021/2023, anche in considerazione della perdurante crisi economica derivante dall'emergenza COVID-19, è improntata in continuità con quella definita per l'anno 2020.

La politica fiscale è orientata nel senso di conciliare il livello di pressione fiscale locale con le esigenze del Civico Bilancio, perseguendo l'ottica di un'equilibrata determinazione del carico tributario verso i cittadini e le imprese, soprattutto per il primo anno di programmazione, ovvero il 2021, nel quale è più che ragionevole prevedere ulteriori ripercussioni negative sull'intero tessuto sociale ed in particolare sull'economia insediata messa a dura prova dalle numerose misure restrittive finalizzate a fronteggiare i contagi.

In effetti, le previsioni di entrata 2021/2023, inserite nel Bilancio, rispecchiano, proprio per il 2021, i gettiti programmati nella precedente annualità 2020 con i dovuti adattamenti resisi necessari anche alla luce delle risultanze finali dello scorso esercizio.

La situazione determinata dall'emergenza epidemiologica da virus COVID-19 dal 2020 ha comportato, comunque, la necessità di un sostegno finanziario agli enti territoriali, anche in relazione alla perdita di gettito da entrate proprie. Le relative risorse sono state stanziare principalmente dal decreto-legge n. 34/20 ("decreto rilancio") e dal decreto-legge n. 104/20 ("decreto agosto") e, per quanto riguarda l'anno 2021, dal decreto-legge n. 41/2021 ("decreto sostegni").

La condizione di incertezza sulla dimensione delle perdite di gettito da entrate proprie degli enti territoriali e sulle risorse integrative disponibili, connessa alla necessità di alleggerire i carichi amministrativi di enti ed organismi pubblici nella situazione straordinaria di emergenza sanitaria, ha inoltre determinato la necessità di introdurre numerose proroghe di termini relativi ad alcuni adempimenti contabili degli enti territoriali.

In estrema sintesi, le previsioni di entrata del Titolo 1 "Entrate di natura tributaria, contributiva e perequativa" contenute nell'annualità 2021 del Bilancio di Previsione 2021/2023 ammontano ad € 235.346.658,05.

Le previsioni di entrata del Titolo 3 "Entrate extratributarie", ovvero quelle principalmente derivanti dalla vendita di beni e servizi, contenute nell'annualità 2021 del Bilancio di previsione 2021/2023 sono pari ad € 53.257.842,88.

Per quanto attiene, poi, alle entrate del Titolo 2 "Trasferimenti correnti", le previsioni 2021 sono pari ad € 167.191.766,35. All'interno di questo titolo di entrata sono presenti trasferimenti erariali e regionali e da altre amministrazioni pubbliche.

Il complesso delle entrate correnti allocate ai Titoli 1, 2 e 3 rappresentano la disponibilità complessivamente prevista per ciascuna annualità da destinare per il finanziamento delle spese di funzionamento dell'ente e delle spese per il rimborso di prestiti.

Come già detto, anche quest'anno, il carico tributario e tariffario complessivo a carico dei cittadini baresi rimarrà sostanzialmente invariato.



Dall'esame dei principali tributi, emerge quanto segue.

Per quanto riguarda l'IMU, ritenendo di confermare le aliquote e detrazioni approvate per il 2020, la previsione di gettito per il triennio 2021/2023 è sostanzialmente pari alla somma delle previsioni 2020, assicurando parità di pressione fiscale rispetto agli esercizi precedenti, con la sola eccezione del 2021 per il quale l'iscrizione in bilancio risulta prudenzialmente ridotta in misura pari al ragionevole e prevedibile calo di riscossioni conseguenti alla perdurante emergenza COVID-19 e alla quota di gettito sostituita da specifici ristori previsti con le recenti manovre di finanza pubblica in favore di particolari categorie di contribuenti, tra i quali a titolo esemplificativo quella relativa all'esenzione della prima rata IMU 2021 per i seguenti settori:

- a) immobili adibiti a stabilimenti balneari marittimi, lacuali e fluviali, nonché immobili degli stabilimenti termali;
- b) immobili rientranti nella categoria catastale D/2 e relative pertinenze, immobili degli agriturismi, dei villaggi turistici, degli ostelli della gioventù, dei rifugi di montagna, delle colonie marine e montane, degli affittacamere per brevi soggiorni, delle case e appartamenti per vacanze, dei *bed and breakfast*, dei *residence* e dei campeggi, a condizione che i relativi soggetti passivi siano anche gestori delle attività ivi esercitate;
- c) immobili rientranti nella categoria catastale D in uso da parte di imprese esercenti attività di allestimenti di strutture espositive nell'ambito di eventi fieristici o manifestazioni;
- d) immobili destinati a discoteche, sale da ballo, *night club* e simili, a condizione che i relativi soggetti passivi siano anche gestori delle attività ivi esercitate.

Per quanto riguarda la TARI, la politica tariffaria 2021 risulta, alla data di approvazione del Bilancio, confermativa di quella approvata per il 2020 fatta salva la facoltà di approvare, nei termini di legge, ex art. 30, comma 5, del D.L. 41/2021, in deroga all'articolo 1, comma 169, della legge 27 dicembre 2006, n. 296 e all'articolo 53, comma 16, della legge 23 dicembre 2000, n. 388, differenti tariffe 2021, sulla base del piano economico finanziario del servizio di gestione dei rifiuti.

Le previsioni per Addizionale Comunale all'Irpef risultano determinate in relazione alle aliquote stabilite con deliberazione consiliare n. 42 del 31.07.2012 e il gettito atteso è coerente con l'andamento storico del tributo, tenendo, in ogni caso, in debito conto la contrazione di gettito ragionevolmente prevedibile in base all'emergenza COVID-19.

Per quanto attiene l'Imposta di Pubblicità, i Diritti sulle Pubbliche Affissioni, e la Tassa per l'Occupazione di Suolo Pubblico, a partire dal 1° gennaio 2021, ai sensi e per gli effetti dell'art. 1, comma 816 e ss. della Legge n. 160/2019, è entrato in vigore il Canone Unico Patrimoniale di concessione, autorizzazione o esposizione pubblicitaria che sostituisce totalmente i previgenti prelievi. Con specifiche deliberazioni del Consiglio Comunale sono stati approvati il Regolamento per l'istituzione e la disciplina del canone unico patrimoniale per la concessione, autorizzazione o esposizione pubblicitaria ed il Regolamento per il Canone Mercatale, con i quali risultano individuati i criteri in forza dei quali la Giunta ha provveduto a determinare le tariffe correlate al prelievo di nuova introduzione, allo scopo di unificare la



## Bilancio Semplificato per il Cittadino 2021/2023

disciplina del prelievo in ossequio alla *ratio* normativa ispirata all'esigenza di semplificazione e di sintesi della disarticolata e complessa previgente disciplina dei tributi minori che confluiscono nella nuova entrata in esame, assicurando al contempo l'invarianza di gettito a tutela dell'equilibrio del Civico Bilancio.

Per quanto attiene alle entrate c.d. straordinarie ovvero quelle iscritte al titolo 4 "Entrate in conto capitale" e 6 "Accensione prestiti" che per definizione sono destinate alla realizzazione di spese d'investimento e per la realizzazione delle Opere Pubbliche, dall'esame del bilancio previsionale è facilmente rilevabile che il Comune di Bari, proseguendo nel percorso virtuoso avviato negli ultimi anni, anche con la programmazione 2021/2023 non ha previsto il ricorso all'accensione di nuovi prestiti per il finanziamento dei numerosi interventi presenti nel Programma Triennale delle OOPP e nel relativo elenco annuale predisposto dall'Assessorato ai LL.PP.

Infatti, per il finanziamento dei principali lavori, in aggiunta alla contribuzione da parte di enti terzi si è previsto di ricorrere unicamente con risorse dell'Ente costituite dai proventi delle concessioni edilizie, dai ricavi di alienazione e soprattutto dalla devoluzione di mutui già concessi in esercizi precedenti e non interamente utilizzati.

Evidentemente, come accaduto negli anni 2020, 2019, 2018, 2017 e 2016, questa scelta virtuosa consentirà di ridurre ulteriormente le dotazioni di bilancio destinate al rimborso delle rate di ammortamento, e di liberare risorse in favore dei servizi da erogare alla collettività anche al fine di ristabilire il sano principio di equità intergenerazionale molto spesso trascurato dalla maggior parte delle amministrazioni territoriali.

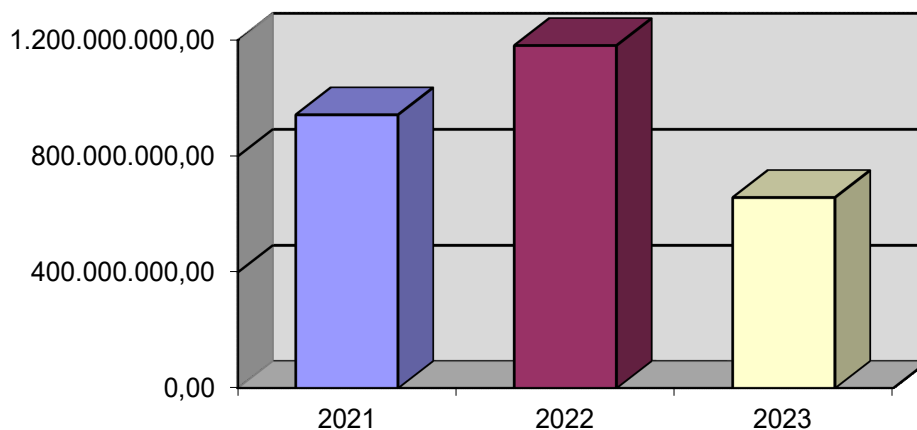
E questo, nonostante il Comune di Bari detenga uno stock di debito tra i più bassi tra tutti i comuni italiani.

Tanto premesso, si forniscono di seguito gli elementi finanziari più rilevanti del bilancio di previsione per le annualità 2021/2023.

**Bilancio Semplificato per il Cittadino 2021/2023**

Il bilancio di previsione per il triennio 2021/2023 presenta un volume di entrata e di spesa nei termini di seguito riportati:

	<b>2021</b>	<b>2022</b>	<b>2023</b>
<b>ENTRATE</b>	943.274.143,17	1.182.049.168,14	657.970.422,40
<b>SPESE</b>	943.274.143,17	1.182.049.168,14	657.970.422,40



Di seguito è riportato il quadro generale riassuntivo del triennio suddiviso per Titoli. Nella prima colonna è evidenziato anche il bilancio di cassa che, limitatamente al 2021, costituisce elemento essenziale del bilancio autorizzatorio.

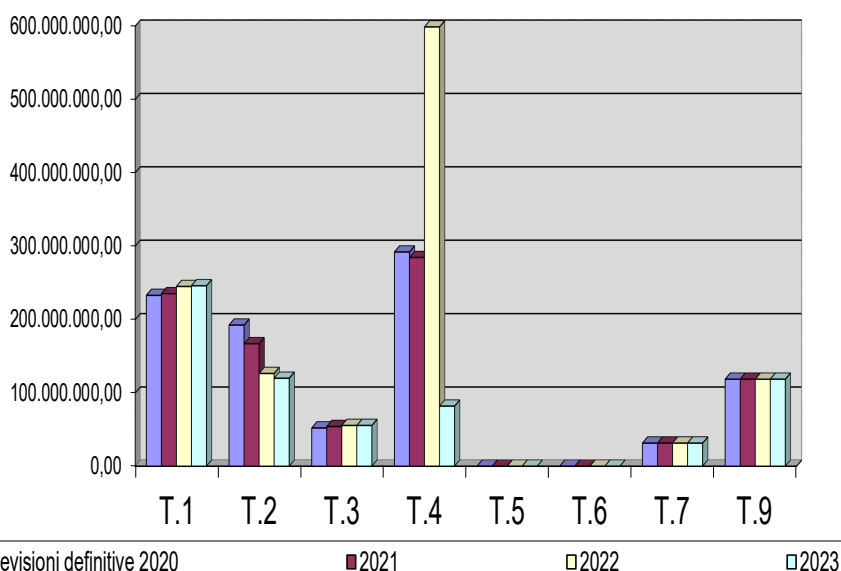
**QUADRO GENERALE RIASSUNTIVO**

<b>ENTRATA</b>	<b>Cassa</b>	<b>2021</b>	<b>2022</b>	<b>2023</b>
<b>Fondo cassa presunto inizio esercizio</b>	<b>234.321.638,39</b>			
Utilizzo avanzo presunto di amministrazione		44.098.113,62		
Fondo Pluriennale Vincolato		8.854.822,60	6.866.424,72	5.031.413,79
Titolo 1 - Entrate correnti di natura tributaria, contributiva e perequativa	267.558.350,20	235.346.658,05	245.211.822,87	246.129.195,36
Titolo 2 - Trasferimenti correnti	214.090.467,38	167.191.766,35	126.687.098,70	120.144.978,18
Titolo 3 - Entrate extratributarie	75.490.457,98	53.257.842,88	54.652.459,66	54.652.459,66
Titolo 4 - Entrate in conto capitale	374.228.504,90	284.707.210,72	598.813.633,24	82.171.146,46
Titolo 5 - Entrate da riduzione di attività finanziarie	22.760.686,01	0,00	0,00	0,00
<b>Totale Entrate Finali</b>	<b>954.128.466,47</b>	<b>740.503.478,00</b>	<b>1.025.365.014,47</b>	<b>503.097.779,66</b>
Titolo 6 - Accensione prestiti	0,00	0,00	0,00	0,00
Titolo 7 - Anticipazioni da istituto tesoriere/cassiere	30.987.413,95	30.987.413,95	30.987.413,95	30.987.413,95
Titolo 9 - Entrate per conto terzi e partite di giro	135.747.471,38	118.830.315,00	118.830.315,00	118.853.815,00
<b>Totale Titoli</b>	<b>1.120.863.351,80</b>	<b>890.321.206,95</b>	<b>1.175.182.743,42</b>	<b>652.939.008,61</b>
<b>Totale Complessivo delle Entrate</b>	<b>1.355.184.990,19</b>	<b>943.274.143,17</b>	<b>1.182.049.168,14</b>	<b>657.970.422,40</b>
<b>SPESA</b>	<b>Cassa</b>	<b>2021</b>	<b>2022</b>	<b>2023</b>
Disavanzo di Amministrazione		624.159,97	624.159,97	624.159,97
Titolo 1 - Spese correnti	568.442.420,92	477.375.289,77	427.250.498,54	421.523.705,74
Titolo 2 - Spese in conto capitale	423.533.188,09	311.853.515,26	601.280.862,41	83.501.708,96
Titolo 3 - Spese per incremento di attività finanziarie	12.108,97	0,00	0,00	0,00
<b>Totale Spese Finali</b>	<b>991.987.717,98</b>	<b>789.228.805,03</b>	<b>1.028.531.360,95</b>	<b>505.025.414,70</b>
Titolo 4 - Rimborso prestiti	3.603.449,22	3.603.449,22	3.075.918,27	2.479.618,78
Titolo 5 - Chiusura Anticipazioni ricevute da istituto tesoriere/cassiere	30.987.413,95	30.987.413,95	30.987.413,95	30.987.413,95
Titolo 7 - Spese per conto terzi e partite di giro	140.200.816,19	118.830.315,00	118.830.315,00	118.853.815,00
<b>Totale Titoli</b>	<b>1.166.779.397,34</b>	<b>942.649.983,20</b>	<b>1.181.425.008,17</b>	<b>657.346.262,43</b>
<b>Fondo cassa finale presunto</b>	<b>188.405.592,85</b>			
<b>Totale Complessivo delle Spese</b>	<b>1.355.184.990,19</b>	<b>943.274.143,17</b>	<b>1.182.049.168,14</b>	<b>657.970.422,40</b>

**ENTRATE**

Le previsioni delle Entrate formulate per l'annualità 2021, escludendo le partite di giro, ammontano ad € 771.490.891,95. La parte corrente che concorre (al netto dell'avanzo presunto di amministrazione) alla formazione del bilancio ammonta a € 455.796.267,28. L'incidenza delle entrate proprie, Titoli 1 e 3 sul totale delle entrate correnti è del 63,32% ed esprime il grado di autonomia finanziaria dell'Ente.

TITOLI	Previsioni definitive 2020	2021	2022	2023
Titolo 1 - Entrate correnti di natura tributaria, contributiva e perequativa	233.102.772,89	235.346.658,05	245.211.822,87	246.129.195,36
Titolo 2 - Trasferimenti correnti	192.531.591,05	167.191.766,35	126.687.098,70	120.144.978,18
Titolo 3 - Entrate extratributarie	51.258.394,09	53.257.842,88	54.652.459,66	54.652.459,66
Titolo 4 - Entrate in conto capitale	292.184.487,05	284.707.210,72	598.813.633,24	82.171.146,46
Titolo 5 - Entrate da riduzione di attività finanziarie	0,00	0,00	0,00	0,00
Titolo 6 - Accensione prestiti	0,00	0,00	0,00	0,00
Titolo 7 - Anticipazioni da istituto tesoriere/cassiere	30.987.413,95	30.987.413,95	30.987.413,95	30.987.413,95
Titolo 9 - Entrate per conto terzi e partite di giro	118.830.315,00	118.830.315,00	118.830.315,00	118.853.815,00
<b>Totale Titoli</b>	<b>918.894.974,03</b>	<b>890.321.206,95</b>	<b>1.175.182.743,42</b>	<b>652.939.008,61</b>
Utilizzo Avanzo di Amministrazione	55.777.490,61	44.098.113,62		
Fondo Pluriennale Vincolato per Spese Correnti	23.175.540,55	7.818.848,50	5.046.424,72	5.031.413,79
Fondo Pluriennale Vincolato per Spese in Conto Capitale	51.305.335,71	1.035.974,10	1.820.000,00	0,00
<b>Totale Generale ENTRATE</b>	<b>1.049.153.340,90</b>	<b>943.274.143,17</b>	<b>1.182.049.168,14</b>	<b>657.970.422,40</b>



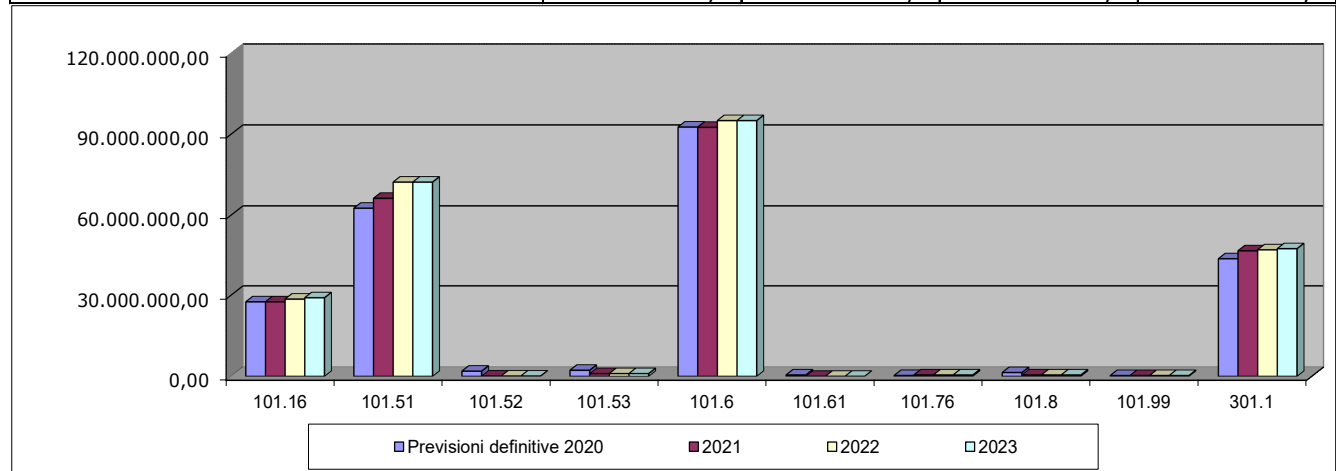


**ENTRATE DI NATURA TRIBUTARIA, CONTRIBUTIVA E PEREQUATIVA**

Le **entrate di natura tributaria, contributiva e perequativa**, ammontano, per il 2021 ad € 235.346.658,05 e rappresentano il 51,63% del totale delle entrate correnti ed esprimono l'autonomia impositiva dell'Ente. Le aliquote applicate dall'Ente per l'esercizio 2021 risultano determinate con i seguenti provvedimenti:

- Delibera di Consiglio n. 47 del 15/06/2020 avente ad oggetto: **"IMU 2020 – LEGGE 27.12.2019 N.160 – APPROVAZIONE ALIQUOTE, AGEVOLAZIONI E REGOLAMENTO NUOVA IMU"** che espressamente si conferma per il 2021;
- Deliberazione consiliare n. 73 del 04/08/2020 avente ad oggetto: **"TARI 2020 - APPROVAZIONE TARIFFE E AGEVOLAZIONI COVID-19"** che espressamente si conferma per il 2021 nelle more di approvare entro il 30 giugno 2021, ex art.30, comma 5, del D.L. 41/2021, in deroga all'articolo 1, comma 169, della legge 27 dicembre 2006, n. 296 e all'articolo 53, comma 16, della legge 23 dicembre 2000, n. 388, le tariffe 2021 della TARI, sulla base del piano economico finanziario del servizio di gestione dei rifiuti, provvedendo ad effettuare le conseguenti modifiche al presente bilancio di previsione in occasione della prima variazione utile;
- Deliberazione consiliare n. 42 del 31/07/2012 di determinazione: **"ADDIZIONALE COMUNALE ALL'IMPOSTA SUL REDDITO DELLE PERSONE FISICHE ANNO 2012"** che espressamente si conferma per il 2021.

Codice Categoria	CATEGORIE	Previsioni definitive 2020	2021	2022	2023
1 101 16	Addizionale comunale IRPEF	27.500.000,00	27.500.000,00	28.500.000,00	29.000.000,00
1 101 51	Tassa smaltimento rifiuti solidi urbani	62.534.901,15	66.200.000,00	72.203.442,00	72.203.442,00
1 101 52	Tassa occupazione spazi e aree pubbliche	1.910.000,00	100.000,00	100.000,00	100.000,00
1 101 53	Imposta comunale sulla pubblicità e diritto sulle pubbliche affissioni	2.240.000,00	1.000.000,00	1.000.000,00	1.000.000,00
1 101 6	Imposta municipale propria	92.611.259,88	92.500.000,00	95.000.000,00	95.000.000,00
1 101 61	Tributo comunale sui rifiuti e sui servizi	500.000,00	0,00	0,00	0,00
1 101 76	Tributo per i servizi indivisibili (TASI)	310.000,00	500.000,00	500.000,00	500.000,00
1 101 8	Imposta comunale sugli immobili (ICI)	1.402.166,03	500.000,00	500.000,00	500.000,00
1 101 99	Altre imposte, tasse e proventi n.a.c.	292.051,50	292.051,50	292.051,50	292.051,50
1 301 1	Fondi perequativi dallo Stato	43.802.394,33	46.754.606,55	47.116.329,37	47.533.701,86
<b>Totale Titolo 1</b>		<b>233.102.772,89</b>	<b>235.346.658,05</b>	<b>245.211.822,87</b>	<b>246.129.195,36</b>

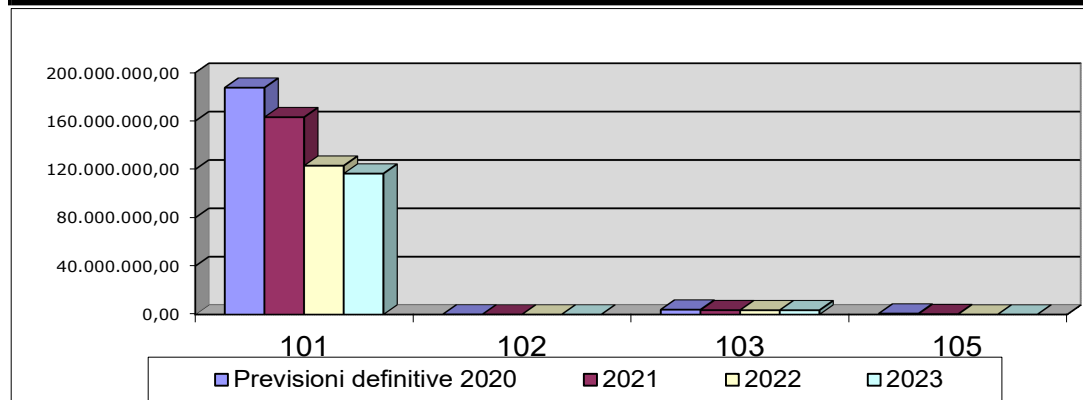




**TRASFERIMENTI CORRENTI**

Per il Comune di Bari i **trasferimenti correnti** risultano composti secondo le seguenti tipologie:

TIPOLOGIE	Previsioni definitive 2020	2021	2022	2023
101 - Trasferimenti correnti da Amministrazioni pubbliche	187.626.345,43	163.225.829,86	123.104.544,70	116.568.144,18
102 - Trasferimenti correnti da Famiglie	82.638,75	40.000,00	10.000,00	10.000,00
103 - Trasferimenti correnti da Imprese	4.034.937,45	3.591.554,00	3.566.554,00	3.560.834,00
105 - Trasferimenti correnti dall'Unione Europea e dal Resto del Mondo	787.669,42	334.382,49	6.000,00	6.000,00
<b>Totale</b>	<b>192.531.591,05</b>	<b>167.191.766,35</b>	<b>126.687.098,70</b>	<b>120.144.978,18</b>



All'interno di questa tipologia sono presenti trasferimenti erariali e regionali e da altre amministrazioni pubbliche. Si può notare facilmente il trend decrescente di tali risorse.

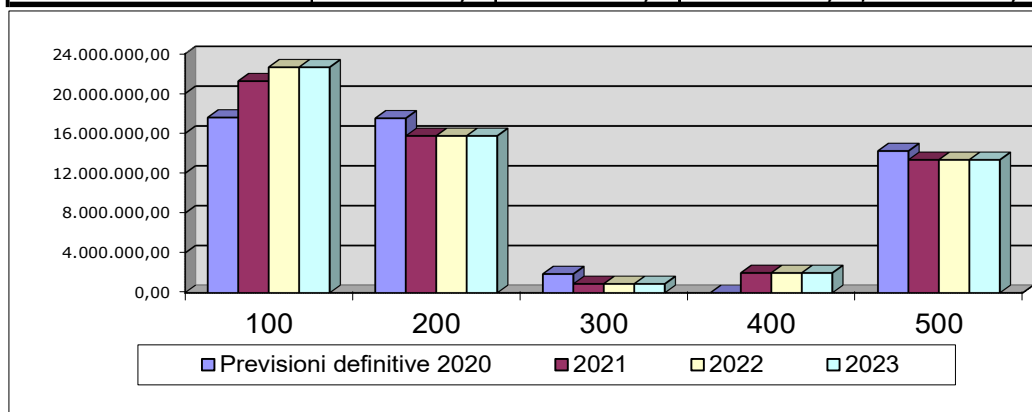
Con riferimento ai trasferimenti erariali va segnalato che tali risorse hanno subito nel corso di questi ultimi anni una profonda modifica dovuta al riassetto della finanza locale iniziata nel 1997 con il D. Lgs. n. 446/97. Il sistema della finanza locale ha così visto aumentare le attribuzioni relative a imposte e tasse e conseguentemente dall'altra parte ha visto incidere sulla riduzione dei trasferimenti erariali.

Il maggior importo dei trasferimenti correnti da Amministrazioni Pubbliche nell'esercizio 2021 è conseguenza delle varie forme di contribuzioni ricevute per contrastare gli effetti in termini di minori entrate e maggiori spese conseguenti alla grave crisi economica determinata dall'emergenza epidemiologica da COVID-19.

**ENTRATE EXTRATRIBUTARIE**

Per il Comune di Bari le **entrate extratributarie** risultano composte secondo le seguenti tipologie:

TIPOLOGIE	Previsioni definitive 2020	2021	2022	2023
100 - Vendita di beni e servizi e proventi derivanti dalla gestione dei beni	17.601.318,18	21.252.533,22	22.647.150,00	22.647.150,00
200 - Proventi derivanti dall'attività di controllo e repressione delle irregolarità e degli illeciti	17.525.500,00	15.755.500,00	15.755.500,00	15.755.500,00
300 - Interessi attivi	1.892.718,00	898.100,00	898.100,00	898.100,00
400 - Altre entrate da redditi da capitale	0,00	2.000.000,00	2.000.000,00	2.000.000,00
500 - Rimborsi e altre entrate correnti	14.238.857,91	13.351.709,66	13.351.709,66	13.351.709,66
<b>Totale</b>	<b>51.258.394,09</b>	<b>53.257.842,88</b>	<b>54.652.459,66</b>	<b>54.652.459,66</b>



Le entrate extratributarie sono principalmente costituite dalle entrate derivanti dalla vendita e dall'erogazione di servizi, proventi derivanti dalla gestione dei beni, intese come locazioni degli immobili di proprietà dell'Ente, entrate derivanti dall'attività di controllo e repressione delle irregolarità e degli illeciti, interessi attivi e dividendi da partecipazioni a società.

Le previsioni di entrata del titolo 3 sono state iscritte nella misura ordinaria rilevata negli anni precedenti con esclusione dei dividendi.

Gli importi relativi alle locazioni sono stati iscritti sulla base dei contratti stipulati relativamente al patrimonio indisponibile.

Di seguito si riportano le deliberazioni attinenti le entrate extratributarie:

- Deliberazione G.C. n. 125 del 08/03/2021 avente ad oggetto: **"APPROVAZIONE DELLE TARIFFE RELATIVE AL CANONE UNICO PATRIMONIALE DI CONCESSIONE, OCCUPAZIONE O ESPOSIZIONE PUBBLICITARIA (art. 1 commi da 816 a 836 della legge 160/2019)";**

- Deliberazione G.C. n. 210 del 12/04/2021 ad oggetto: **"ESERCIZIO FINANZIARIO 2021 – DETERMINAZIONE DELLE TARIFFE DEI SERVIZI A DOMANDA INDIVIDUALE";**

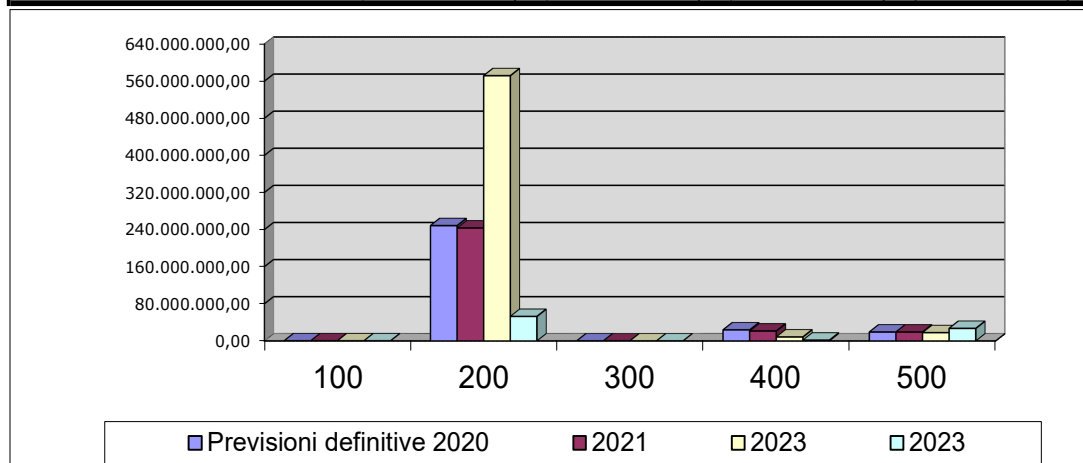
- Deliberazione G.C. n. 211 del 12/04/2021 ad oggetto: **"APPROVAZIONE TARIFFE CANONE MERCATALE EX ART. 1 COMMA 837 E SS. L. N. 160/2019 ISTITUITO CON REGOLAMENTO ADOTTATO CON DCC 24/2021".**



**ENTRATE IN CONTO CAPITALE**

Per il Comune di Bari le **entrate in conto capitale** risultano composte secondo le seguenti tipologie:

TIPOLOGIE	Previsioni definitive 2020	2021	2023	2023
100 - Tributi in conto capitale	330.000,00	330.000,00	330.000,00	330.000,00
200 - Contributi agli investimenti	248.656.015,24	243.603.533,76	571.901.280,20	52.888.686,82
300 - Altri trasferimenti in conto capitale	100.000,00	100.000,00	100.000,00	100.000,00
400 - Entrate da alienazione di beni materiali e immateriali	23.864.063,81	21.439.268,96	8.614.608,08	1.781.274,75
500 - Altre entrate in conto capitale	19.234.408,00	19.234.408,00	17.867.744,96	27.071.184,89
<b>Totale</b>	<b>292.184.487,05</b>	<b>284.707.210,72</b>	<b>598.813.633,24</b>	<b>82.171.146,46</b>



**Contributi agli investimenti**

In tale tipologia sono iscritte le risorse assegnate da altre amministrazioni o soggetti privati per realizzazione degli investimenti. Si fa riferimento in particolare al cofinanziamento da parte di altri soggetti delle opere pubbliche previste nel piano triennale opere pubbliche e, eventuali, altri investimenti in materia di ambiente o trasporto pubblico locale.

**Alienazione di beni materiali e immateriali**

Il Comune di Bari dopo aver analizzato gli utilizzi del suo patrimonio immobiliare e mobiliare, è pervenuta alla determinazione di cedere gli immobili non più utilizzabili per fini istituzionali al fine di autofinanziare il proprio piano degli investimenti.



**ENTRATE PER RIDUZIONE DI ATTIVITA' FINANZIARIE**

Non sono previste **entrate per riduzione di attività finanziarie**.

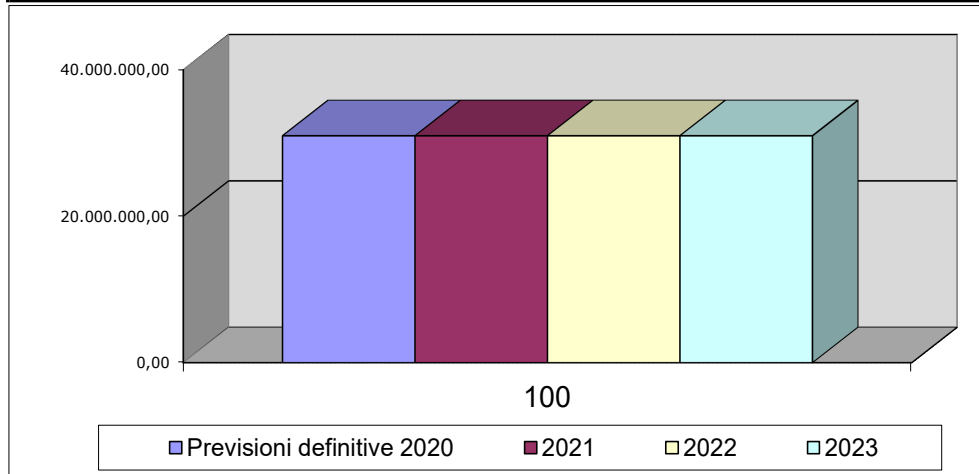
**ENTRATE PER ACCENSIONE PRESTITI**

Non sono previste **entrate per accensione di prestiti**.

Con riferimento alla programmazione per il triennio 2021/2023 non è previsto che il Comune di Bari ricorra all'accensione di nuovi prestiti.

**ANTICIPAZIONI DA ISTITUTO TESORIERE/CASSIERE**

TIPOLOGIE	Previsioni definitive 2020	2021	2022	2023
100 - Anticipazioni da istituto tesoriere/cassiere	30.987.413,95	30.987.413,95	30.987.413,95	30.987.413,95
<b>Totale</b>	<b>30.987.413,95</b>	<b>30.987.413,95</b>	<b>30.987.413,95</b>	<b>30.987.413,95</b>

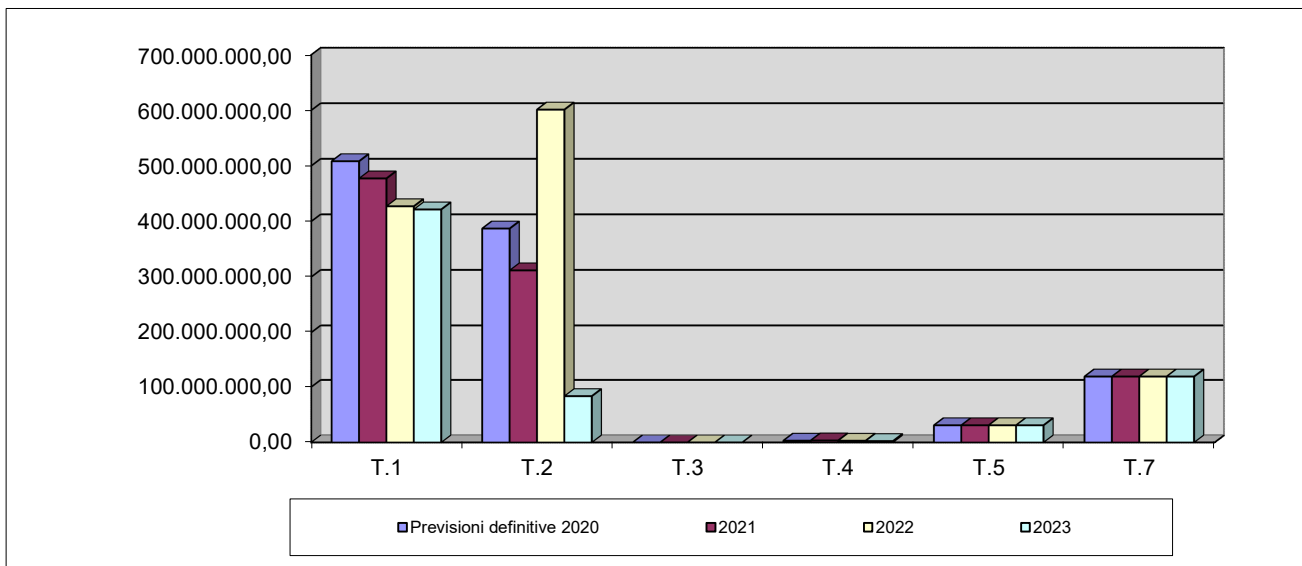


Si prevede di iscrivere in via prudenziale uno stanziamento per il triennio pari a € 30.987.413,95. Tale importo risulta essere inferiore ai 5/12 delle entrate correnti accertate nel 2019 (limite massimo per il ricorso a tale misura di finanziamento a breve) nel rispetto quindi delle disposizioni normative vigenti. Tuttavia va segnalato che difficilmente si ricorrerà a tale strumento nel prossimo triennio in considerazione del cospicuo saldo di cassa a disposizione del Comune di Bari, comprovato, peraltro, dalla circostanza che mai il Comune di Bari nel corso della sua esistenza è dovuto ricorrere a tale forma di finanziamento.

**SPESE**

Le previsioni di spesa per l'annualità 2021 del bilancio 2021/2023 ammontano complessivamente a € 823.819.668,20 (escluse le partite di giro). Le spese correnti, pari a € 477.375.289,77 per il 2021, rappresentano il 50,64% del totale delle spese (al netto del disavanzo di amministrazione), quelle in conto capitale pari a € 311.853.515,26 (Tit. 2 + Tit. 3) rappresentano il 33,08% e quelle per rimborso di prestiti, pari a € 3.603.449,22 (Tit. 4) rappresentano lo 0,38%.

TITOLI	Previsioni definitive 2020	2021	2022	2023
Titolo 1 - Spese correnti	508.332.539,20	477.375.289,77	427.250.498,54	421.523.705,74
Titolo 2 - Spese in conto capitale	387.150.419,20	311.853.515,26	601.280.862,41	83.501.708,96
Titolo 3 - Spese per incremento di attività finanziarie	0,00	0,00	0,00	0,00
Titolo 4 - Rimborso prestiti	3.228.493,58	3.603.449,22	3.075.918,27	2.479.618,78
Titolo 5 - Chiusura Anticipazioni ricevute da istituto tesoriere/cassiere	30.987.413,95	30.987.413,95	30.987.413,95	30.987.413,95
Titolo 7 - Spese per conto terzi e partite di giro	118.830.315,00	118.830.315,00	118.830.315,00	118.853.815,00
<b>Totale Titoli</b>	<b>1.048.529.180,93</b>	<b>942.649.983,20</b>	<b>1.181.425.008,17</b>	<b>657.346.262,43</b>
Disavanzo di amministrazione	624.159,97	624.159,97	624.159,97	624.159,97
<b>Totale Generale delle Spese</b>	<b>1.049.153.340,90</b>	<b>943.274.143,17</b>	<b>1.182.049.168,14</b>	<b>657.970.422,40</b>



La parte spesa del bilancio come previsto dall'art. 14 del D.Lgs. 118/2011 è ordinata in:

**MISSIONI:** rappresentano le funzioni principali e gli obiettivi strategici perseguiti dall'Ente;

**PROGRAMMI:** rappresentano gli aggregati omogenei di attività volte a perseguire gli obiettivi definiti nella missione;

**MACROAGGREGATI:** costituiscono un'articolazione dei programmi secondo la natura economica della spesa. Essi si raggruppano in Titoli e, ai fini della gestione sono ripartiti in capitoli.

**Bilancio Semplificato per il Cittadino 2021/2023**

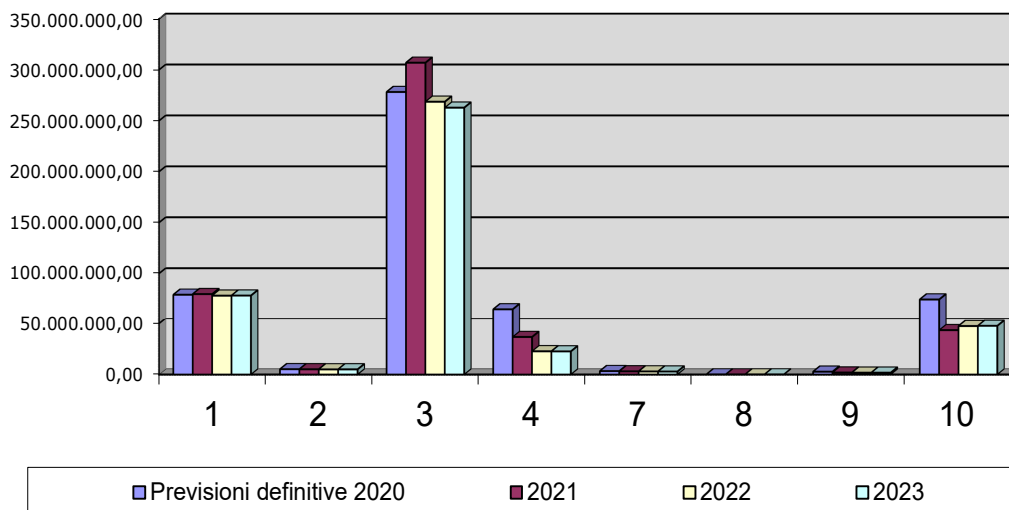
Si riporta di seguito l'analisi delle spese per missioni e programmi:

Missione	Programma	Previsioni definitive 2020	2021	2022	2023	
	Disavanzo di Amministrazione	624.159,97	624.159,97	624.159,97	624.159,97	
1 - Servizi istituzionali, generali e di gestione	01 - Organi istituzionali	16.815.377,47	15.654.641,54	15.276.797,29	15.276.797,29	
	02 - Segreteria generale	5.954.884,89	5.458.160,00	5.538.777,70	5.538.593,09	
	03 - Gestione economica, finanziaria, programmazione, provveditorato	7.472.785,23	5.579.898,77	5.128.226,11	5.128.202,04	
	04 - Gestione delle entrate tributarie e servizi fiscali	6.816.700,15	5.764.735,82	5.691.604,44	5.691.563,02	
	05 - Gestione dei beni demaniali e patrimoniali	54.694.502,64	35.230.152,89	82.497.021,36	15.049.378,80	
	06 - Ufficio tecnico	11.325.829,71	7.298.996,18	6.982.287,02	6.982.273,30	
	07 - Elezioni e consultazioni popolari - Anagrafe e stato civile	7.707.964,01	5.548.699,04	5.490.381,97	6.959.144,09	
	08 - Statistica e sistemi informativi	14.986.806,19	30.638.413,92	5.740.441,85	3.896.423,76	
	10 - Risorse umane	5.286.411,80	4.136.323,66	3.828.555,33	3.828.555,33	
	11 - Altri servizi generali	14.921.104,08	11.274.561,01	8.405.798,14	8.317.576,62	
	<b>Totale Missione 1</b>		<b>145.982.366,17</b>	<b>126.584.582,83</b>	<b>144.579.891,21</b>	<b>76.668.507,34</b>
2 - Giustizia	01 - Uffici giudiziari	375.153,68	379.470,00	379.470,00	379.470,00	
<b>Totale Missione 2</b>		<b>375.153,68</b>	<b>379.470,00</b>	<b>379.470,00</b>	<b>379.470,00</b>	
3 - Ordine pubblico e sicurezza	01 - Polizia locale e amministrativa	36.315.453,96	34.925.888,36	33.408.549,97	33.002.885,90	
<b>Totale Missione 3</b>		<b>36.315.453,96</b>	<b>34.925.888,36</b>	<b>33.408.549,97</b>	<b>33.002.885,90</b>	
4 - Istruzione e diritto allo studio	01 - Istruzione prescolastica	11.671.771,27	14.912.049,91	7.874.210,05	6.366.700,17	
	02 - Altri ordini di istruzione non universitaria	16.174.301,81	11.178.734,58	15.630.099,94	7.976.732,02	
	06 - Servizi ausiliari all'istruzione	21.487.680,02	20.088.339,15	17.248.874,57	16.426.783,95	
<b>Totale Missione 4</b>		<b>49.333.753,10</b>	<b>46.179.123,64</b>	<b>40.753.184,56</b>	<b>30.770.216,14</b>	
5 - Tutela e valorizzazione dei beni e delle attività culturali	01 - Valorizzazione dei beni di interesse storico	6.927.748,84	350.000,00	350.000,00	350.000,00	
	02 - Attività culturali e interventi diversi nel settore culturale	6.207.552,68	4.291.329,78	4.895.210,63	4.274.068,29	
<b>Totale Missione 5</b>		<b>13.135.301,52</b>	<b>4.641.329,78</b>	<b>5.245.210,63</b>	<b>4.624.068,29</b>	
6 - Politiche giovanili, sport e tempo libero	01 - Sport e tempo libero	15.233.412,98	9.196.644,35	7.126.672,56	4.822.218,36	
	02 - Giovani	40.540,00	0,00	0,00	0,00	
<b>Totale Missione 6</b>		<b>15.273.952,98</b>	<b>9.196.644,35</b>	<b>7.126.672,56</b>	<b>4.822.218,36</b>	
7 - Turismo	01 - Sviluppo e valorizzazione del turismo	28.613.732,14	25.772.605,66	30.659.411,41	1.704.996,21	
<b>Totale Missione 7</b>		<b>28.613.732,14</b>	<b>25.772.605,66</b>	<b>30.659.411,41</b>	<b>1.704.996,21</b>	
8 - Assetto del territorio ed edilizia abitativa	01 - Urbanistica e assetto del territorio	63.332.724,80	58.932.445,73	25.926.318,87	28.008.499,61	
	02 - Edilizia residenziale pubblica e locale e piani di edilizia economico-popolare	38.569.538,54	35.513.362,88	6.321.091,36	6.308.050,55	
<b>Totale Missione 8</b>		<b>101.902.263,34</b>	<b>94.445.808,61</b>	<b>32.247.410,23</b>	<b>34.316.550,16</b>	
9 - Sviluppo sostenibile e tutela del territorio e dell'ambiente	02 - Tutela, valorizzazione e recupero ambientale	46.626.264,54	32.033.332,92	96.932.499,63	32.304.110,95	
	03 - Rifiuti	72.582.971,61	75.770.350,21	70.150.431,03	70.150.431,03	
	04 - Servizio idrico integrato	542.755,42	403.970,00	403.970,00	403.970,00	
<b>Totale Missione 9</b>		<b>119.751.991,57</b>	<b>108.207.653,13</b>	<b>167.486.900,66</b>	<b>102.858.511,98</b>	
10 - Trasporti e diritto alla mobilità	02 - Trasporto pubblico locale	53.434.176,03	60.229.695,26	36.063.235,76	36.063.235,76	
	05 - Viabilità e infrastrutture stradali	127.331.722,13	97.196.901,25	367.301.546,29	28.317.754,15	
<b>Totale Missione 10</b>		<b>180.765.898,16</b>	<b>157.426.596,51</b>	<b>403.364.782,05</b>	<b>64.380.989,91</b>	
11 - Soccorso civile	01 - Sistema di protezione civile	5.640.946,54	1.163.148,87	100.000,00	100.000,00	
<b>Totale Missione 11</b>		<b>5.640.946,54</b>	<b>1.163.148,87</b>	<b>100.000,00</b>	<b>100.000,00</b>	
12 - Diritti sociali, politiche sociali e famiglia	01 - Interventi per l'infanzia e i minori e per asili nido	33.808.636,60	32.548.453,29	30.055.815,78	30.055.045,33	
	02 - Interventi per la disabilità	870.000,00	870.000,00	870.000,00	870.000,00	
	03 - Interventi per gli anziani	2.462.767,73	2.400.516,46	2.400.516,46	2.400.516,46	
	04 - Interventi per i soggetti a rischio di esclusione sociale	4.573.607,96	4.199.933,81	2.219.933,81	741.000,00	
	06 - Interventi per il diritto alla casa	3.171.807,50	9.051.929,96	6.627.938,46	6.280.275,96	
	07 - Programmazione e governo della rete dei servizi sociosanitari e sociali	84.268.327,25	68.234.240,00	60.731.943,00	54.667.159,79	
	09 - Servizio necroscopico e cimiteriale	6.270.061,62	3.325.558,27	2.875.311,93	3.275.218,52	
	<b>Totale Missione 12</b>		<b>135.425.208,66</b>	<b>120.630.631,79</b>	<b>105.781.459,44</b>	<b>98.289.216,06</b>
	14 - Sviluppo economico e competitività	02 - Commercio - reti distributive - tutela dei consumatori	9.090.160,19	9.497.099,11	5.218.315,58	3.204.139,70
04 - Reti e altri servizi di pubblica utilità		485.883,40	384.902,62	383.652,49	383.652,49	
<b>Totale Missione 14</b>		<b>9.576.043,59</b>	<b>9.882.001,73</b>	<b>5.601.968,07</b>	<b>3.587.792,19</b>	
15 - Politiche per il lavoro e la formazione professionale	01 - Servizi per lo sviluppo del mercato del lavoro	15.867.689,28	14.979.525,45	12.044.734,07	9.568.329,67	
<b>Totale Missione 15</b>		<b>15.867.689,28</b>	<b>14.979.525,45</b>	<b>12.044.734,07</b>	<b>9.568.329,67</b>	
20 - FONDI E ACCANTONAMENTI	01 - Fondo di riserva	2.279.186,07	1.379.222,06	1.459.040,94	1.658.987,34	
	02 - Fondo crediti di dubbia esigibilità	30.273.373,46	29.958.757,31	34.871.772,20	34.871.772,20	
	03 - Altri Fondi	4.970.644,18	3.475.814,95	3.420.902,95	3.420.902,95	
<b>Totale Missione 20</b>		<b>37.523.203,71</b>	<b>34.813.794,32</b>	<b>39.751.716,09</b>	<b>39.951.662,49</b>	
50 - Debito pubblico	02 - Quota capitale ammortamento mutui e prestiti obbligazionari	3.228.493,58	3.603.449,22	3.075.918,27	2.479.618,78	
<b>Totale Missione 50</b>		<b>3.228.493,58</b>	<b>3.603.449,22</b>	<b>3.075.918,27</b>	<b>2.479.618,78</b>	
60 - Anticipazioni finanziarie	01 - Restituzione anticipazioni di tesoreria	30.987.413,95	30.987.413,95	30.987.413,95	30.987.413,95	
<b>Totale Missione 60</b>		<b>30.987.413,95</b>	<b>30.987.413,95</b>	<b>30.987.413,95</b>	<b>30.987.413,95</b>	
99 - Servizi per conto terzi	01 - Servizi per conto terzi - Partite di giro	118.830.315,00	118.830.315,00	118.830.315,00	118.853.815,00	
<b>Totale Missione 99</b>		<b>118.830.315,00</b>	<b>118.830.315,00</b>	<b>118.830.315,00</b>	<b>118.853.815,00</b>	
<b>Totale Generale delle Spese</b>		<b>1.049.153.340,90</b>	<b>943.274.143,17</b>	<b>1.182.049.168,14</b>	<b>657.970.422,40</b>	

**SPESE CORRENTI**

Si evidenzia di seguito la spesa corrente articolata per macroaggregati:

MACROAGGREGATI	Previsioni definitive 2020	2021	2022	2023
1 - Redditi da lavoro dipendente	79.234.482,10	79.861.041,16	78.333.421,08	78.419.091,48
2 - Imposte e tasse a carico dell'ente	5.186.145,06	5.105.635,30	5.016.316,45	5.037.175,97
3 - Acquisto di beni e servizi	278.308.300,76	307.032.720,10	268.739.100,63	262.907.173,61
4 - Trasferimenti correnti	64.895.135,54	36.799.535,51	22.766.200,40	22.639.083,85
7 - Interessi passivi	3.319.528,19	3.073.199,81	2.988.890,10	2.901.856,26
8 - Altre spese per redditi da capitale	98.000,00	98.000,00	98.000,00	98.000,00
9 - Rimborsi e poste correttive delle entrate	2.754.221,03	1.902.802,47	1.768.000,00	1.768.000,00
10 - Altre spese correnti	74.536.726,52	43.502.355,42	47.540.569,88	47.753.324,57
<b>Totale</b>	<b>508.332.539,20</b>	<b>477.375.289,77</b>	<b>427.250.498,54</b>	<b>421.523.705,74</b>

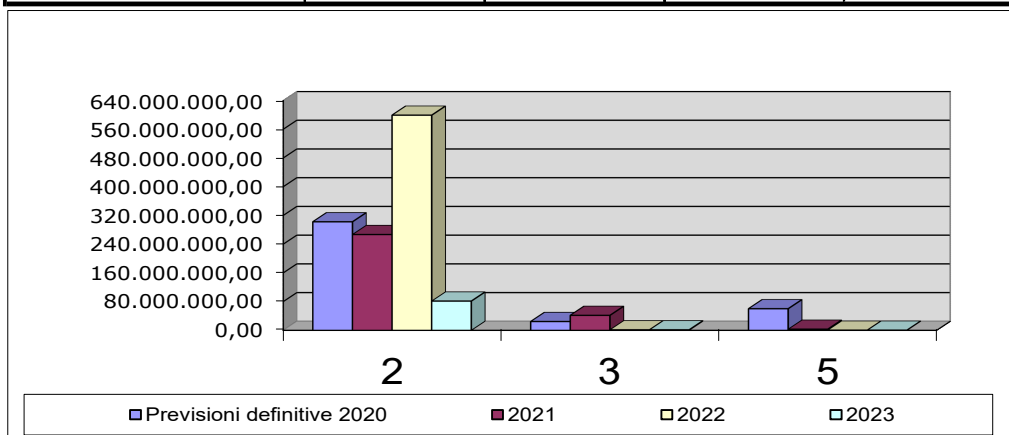




**SPESE IN CONTO CAPITALE**

Si evidenzia di seguito la spesa in conto capitale articolata per macroaggregati:

MACROAGGREGATI	Previsioni definitive 2020	2021	2022	2023
2 - Investimenti fissi lordi e acquisto di terreni	302.352.871,46	266.897.354,65	599.247.302,41	81.468.148,96
3 - Contributi agli investimenti	24.537.179,16	41.759.220,11	1.500.000,00	1.500.000,00
5 - Altre spese in conto capitale	60.260.368,58	3.196.940,50	533.560,00	533.560,00
<b>Totale</b>	<b>387.150.419,20</b>	<b>311.853.515,26</b>	<b>601.280.862,41</b>	<b>83.501.708,96</b>



In tale titolo figurano principalmente gli investimenti diretti e indiretti che si intendono effettuare durante il triennio.

Va preliminarmente osservato che la programmazione e la previsione delle opere pubbliche è fondata sul Programma triennale delle opere pubbliche e sul relativo elenco annuale, già approvati dalla Giunta Comunale.

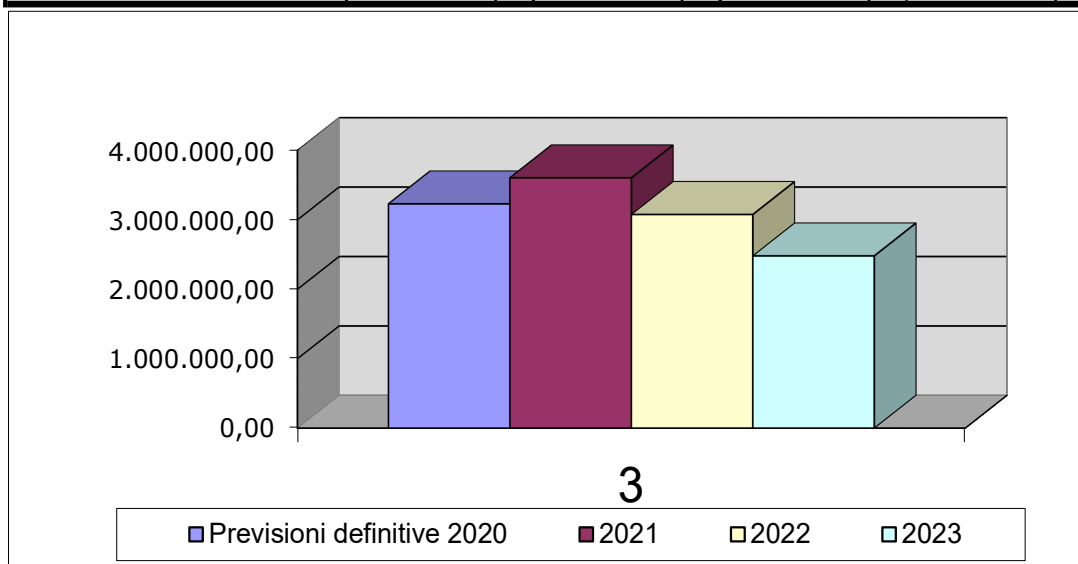
**SPESE PER INCREMENTO ATTIVITA' FINANZIARIE**

Per il triennio 2021/2023 non sono previste spese per incremento di attività finanziarie.

**RIMBORSO PRESTITI**

Si evidenzia di seguito la spesa per rimborso prestiti articolata per macroaggregati:

<b>MACROAGGREGATI</b>	<b>Previsioni definitive 2020</b>	<b>2021</b>	<b>2022</b>	<b>2023</b>
3 - Rimborso mutui e altri finanziamenti a medio lungo termine	3.228.493,58	3.603.449,22	3.075.918,27	2.479.618,78
<b>Totale</b>	<b>3.228.493,58</b>	<b>3.603.449,22</b>	<b>3.075.918,27</b>	<b>2.479.618,78</b>



Per l'anno 2021 tale titolo comprende, in particolare, il rimborso delle quote capitale dei mutui già assunti dall'Ente negli esercizi precedenti. Il grafico sopra riportato mostra una notevole e progressiva riduzione nel triennio considerato.



## Bilancio Semplificato per il Cittadino 2021/2023

Si procede, a questo punto, ad una breve disamina degli stanziamenti di spesa corrente iscritti nell'annualità 2021 del Bilancio di Previsione.

Dagli schemi sotto riportati si desume che **il totale delle spese correnti è determinato in € 477.375.289,77.**

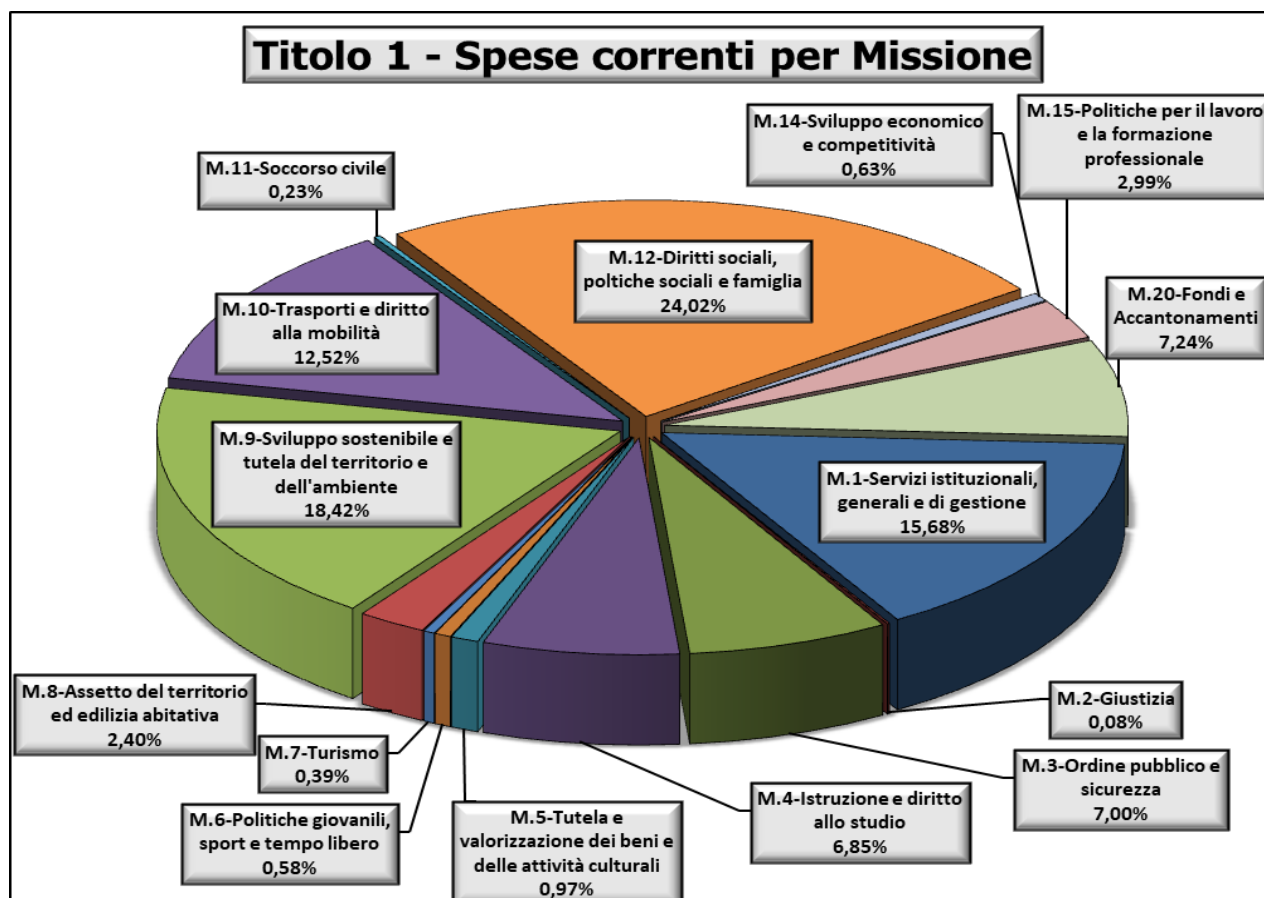
Con l'applicazione a regime delle nuove regole contabili (Armonizzazione dei sistemi contabili di cui al D.Lgs.118/2011), il Bilancio di Previsione 2021/2023 è predisposto secondo il formato in uso già alle Amministrazione Centrali.

Infatti, le previsioni di spesa sono riportate per "Missioni", le quali rappresentano le funzioni principali e gli obiettivi strategici perseguiti dall'Amministrazione comunale, nonché per "Programmi" che, invece, rappresentano gli aggregati omogenei di attività volte a perseguire gli obiettivi definiti nell'ambito delle missioni.

Di seguito si riporta la previsione delle suindicate spese correnti ripartite per missioni e programmi per l'annualità 2021:

**Bilancio Semplificato per il Cittadino 2021/2023**

Missione	Programma	2021
1 - Servizi istituzionali, generali e di gestione	01 - Organi istituzionali	14.922.446,76
	02 - Segreteria generale	5.446.400,00
	03 - Gestione economica, finanziaria, programmazione, provveditorato	5.549.898,77
	04 - Gestione delle entrate tributarie e servizi fiscali	5.763.340,86
	05 - Gestione dei beni demaniali e patrimoniali	3.283.077,03
	06 - Ufficio tecnico	4.974.054,25
	07 - Elezioni e consultazioni popolari - Anagrafe e stato civile	5.508.699,04
	08 - Statistica e sistemi informativi	14.094.262,19
	10 - Risorse Umane	4.056.323,66
	11 - Altri servizi generali	11.273.942,99
	<b>Totale Missione 1</b>	
2 - Giustizia	01 - Uffici giudiziari	379.470,00
<b>Totale Missione 2</b>		<b>379.470,00</b>
3 - Ordine pubblico e sicurezza	01 - Polizia locale e amministrativa	33.425.840,09
<b>Totale Missione 3</b>		<b>33.425.840,09</b>
4 - Istruzione e diritto allo studio	01 - Istruzione prescolastica	7.262.049,91
	02 - Altri ordini di istruzione non universitaria	5.981.623,98
	06 - Servizi ausiliari all'istruzione	19.470.339,15
<b>Totale Missione 4</b>		<b>32.714.013,04</b>
5 - Tutela e valorizzazione dei beni e delle attività culturali	01 - Valorizzazione dei beni di interesse storico	350.000,00
	02 - Attività culturali e interventi diversi nel settore culturale	4.291.329,78
<b>Totale Missione 5</b>		<b>4.641.329,78</b>
6 - Politiche giovanili, sport e tempo libero	01 - Sport e tempo libero	2.782.554,15
<b>Totale Missione 6</b>		<b>2.782.554,15</b>
7 - Turismo	01 - Sviluppo e valorizzazione del turismo	1.856.945,66
<b>Totale Missione 7</b>		<b>1.856.945,66</b>
8 - Assetto del territorio ed edilizia abitativa	01 - Urbanistica e assetto del territorio	5.904.878,62
	02 - Edilizia residenziale pubblica e locale e piani di edilizia economico-popolare	5.548.451,56
<b>Totale Missione 8</b>		<b>11.453.330,18</b>
9 - Sviluppo sostenibile e tutela del territorio e dell'ambiente	02 - Tutela, valorizzazione e recupero ambientale	12.063.356,80
	03 - Rifiuti	75.413.497,65
	04 - Servizio idrico integrato	403.970,00
<b>Totale Missione 9</b>		<b>87.880.824,45</b>
10 - Trasporti e diritto alla mobilità	02 - Trasporto pubblico locale	44.979.695,26
	05 - Viabilità e infrastrutture stradali	14.804.536,09
<b>Totale Missione 10</b>		<b>59.784.231,35</b>
11 - Soccorso civile	01 - Sistema di protezione civile	1.117.990,47
<b>Totale Missione 11</b>		<b>1.117.990,47</b>
12 - Diritti sociali, politiche sociali e famiglia	01 - Interventi per l'infanzia e i minori e per asili nido	32.548.453,29
	02 - Interventi per la disabilità	870.000,00
	03 - Interventi per gli anziani	2.400.516,46
	04 - Interventi per i soggetti a rischio di esclusione sociale	2.579.933,81
	06 - Interventi per il diritto alla casa	9.051.929,96
	07 - Programmazione e governo della rete dei servizi sociosanitari e sociali	64.734.240,00
09 - Servizio necroscopico e cimiteriale	2.455.558,27	
<b>Totale Missione 12</b>		<b>114.640.631,79</b>
14 - Sviluppo economico e competitività	02 - Commercio - reti distributive - tutela dei consumatori	2.619.235,00
	04 - Reti e altri servizi di pubblica utilità	383.652,49
<b>Totale Missione 14</b>		<b>3.002.887,49</b>
15 - Politiche per il lavoro e la formazione professionale	01 - Servizi per lo sviluppo del mercato del lavoro	14.264.205,45
<b>Totale Missione 15</b>		<b>14.264.205,45</b>
20 - FONDI E ACCANTONAMENTI	01 - Fondo di riserva	1.379.222,06
	02 - Fondo crediti di dubbia esigibilità	29.703.553,31
	03 - Altri Fondi	3.475.814,95
<b>Totale Missione 20</b>		<b>34.558.590,32</b>
<b>Totale Spese Titolo 1</b>		<b>477.375.289,77</b>



La spesa corrente, in sintesi (a livello di Macroaggregato di bilancio) risulta così composta:

REDDITI DA LAVORO DIPENDENTE	79.861.041,16	16,73%
IMPOSTE E TASSE A CARICO DELL'ENTE	5.105.635,30	1,07%
ACQUISTO DI BENI E SERVIZI	307.032.720,10	64,32%
TRASFERIMENTI CORRENTI	36.799.535,51	7,71%
INTERESSI PASSIVI	3.073.199,81	0,64%
ALTRE SPESE PER REDDITI DA CAPITALE	98.000,00	0,02%
RIMBORSI E SPESE CORRETTIVE DELLE ENTRATE	1.902.802,47	0,40%
ALTRE SPESE CORRENTI	43.502.355,42	9,11%
<b>TOTALE</b>	<b>477.375.289,77</b>	<b>100,00%</b>

