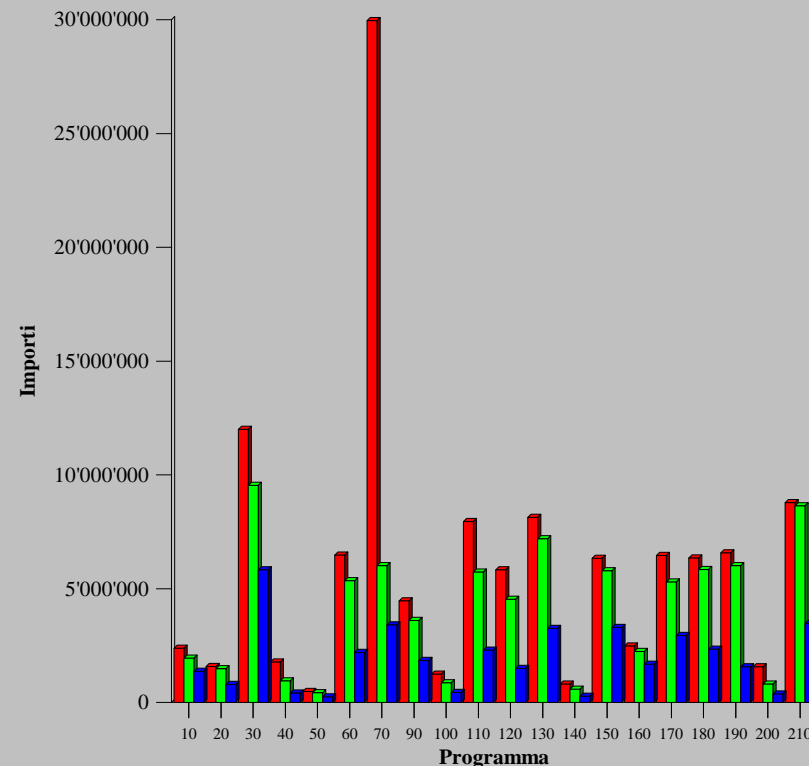




Controllo di Gestione - Statistiche Spesa Competenza al 22/10/2015

Titolo I - Spese correnti

Programma	Previsione Definitiva (A)	Impegnato (B)	% Utilizzo (C = B / A)	Pagato (D)	% Vel. Gest. (E = D / B)
10 - Organi istituzionali e partecipazione dei cittadini	2'378'113.61	1'942'396.74	81.68	1'362'045.22	70.12
20 - Consiglio comunale	1'569'579.92	1'477'501.05	94.13	782'597.16	52.97
30 - Decentramento amministrativo	11'993'543.21	9'537'622.37	79.52	5'827'849.08	61.10
40 - Gabinetto del Sindaco	1'772'388.15	944'366.12	53.28	414'587.84	43.90
50 - Comunicazione ai cittadini	475'685.89	422'023.99	88.72	237'929.73	56.38
60 - Risorse umane	6'474'257.40	5'345'240.14	82.56	2'200'201.77	41.16
70 - Segreteria Generale	29'963'202.93	6'007'732.40	20.05	3'399'562.26	56.59
90 - Gestione finanziaria	4'455'985.39	3'603'756.81	80.87	1'844'137.88	51.17
100 - Direzione Generale e Controllo di Gestione	1'238'736.18	861'451.83	69.54	433'560.87	50.33
110 - Tributi	7'945'142.68	5'720'840.28	72.00	2'290'697.49	40.04
120 - Gestione del patrimonio	5'828'940.78	4'526'633.03	77.66	1'490'461.91	32.93
130 - Realizzazione e manutenzione dei beni comunali	8'136'383.85	7'191'068.76	88.38	3'255'411.95	45.27
140 - Servizio Statistico	800'299.39	578'812.96	72.32	271'129.21	46.84
150 - Servizi demografici e dello stato civile	6'326'331.74	5'787'318.80	91.48	3'288'611.88	56.82
160 - Liste elettorali e leva	2'476'079.76	2'236'795.38	90.34	1'677'201.70	74.98
170 - Contratti ed appalti	6'461'739.19	5'291'533.32	81.89	2'941'092.91	55.58
180 - Avvocatura	6'341'615.54	5'833'565.04	91.99	2'337'981.24	40.08
190 - Servizio informatico	6'567'948.94	6'002'224.53	91.39	1'565'981.76	26.09
200 - Programmazione Economica e Politiche Comunitarie	1'567'145.94	797'398.22	50.88	363'340.69	45.57
210 - Funzioni comunali di supporto relative alla giustizia	8'776'852.88	8'633'790.15	98.37	3'453'883.89	40.00

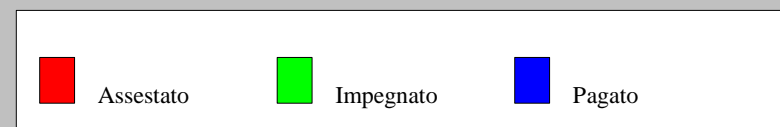
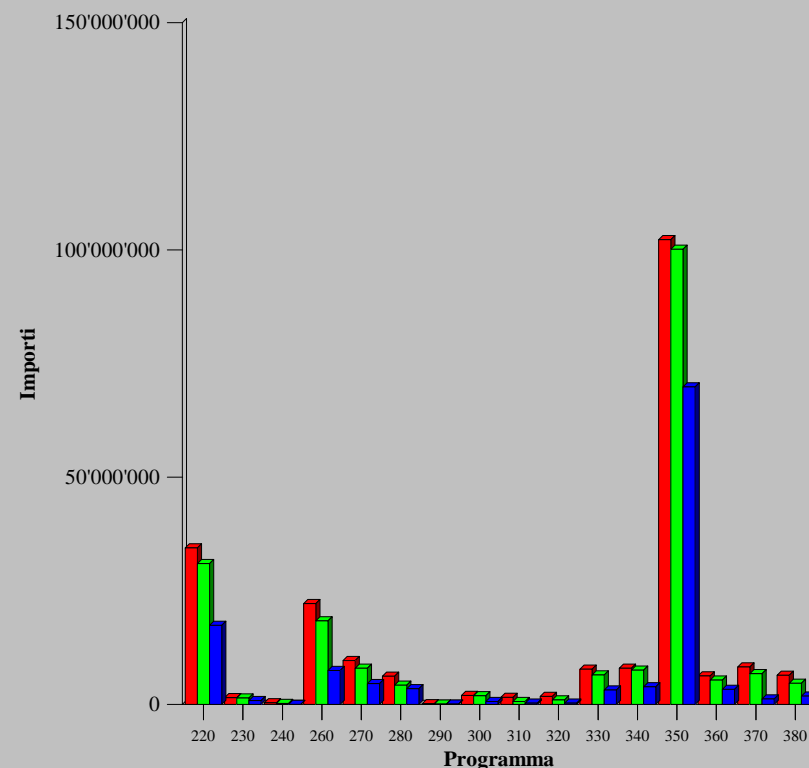




Controllo di Gestione - Statistiche Spesa Competenza al 22/10/2015

Titolo I - Spese correnti

Programma	Previsione Definitiva (A)	Impegnato (B)	% Utilizzo (C = B / A)	Pagato (D)	% Vel. Gest. (E = D / B)
220 - Polizia Municipale	34'423'320.22	30'965'539.46	89.96	17'424'541.20	56.27
230 - Incentivazione delle attività economiche e SUAP	1'488'650.94	1'375'905.76	92.43	866'797.68	63.00
240 - Servizi di Polizia Amministrativa	317'249.33	193'908.13	61.12	6'022.21	3.11
260 - Assistenza scolastica, trasporto, refezione ed altri servizi e decentramento delle funz. educative	22'174'923.93	18'386'005.24	82.91	7'481'039.62	40.69
270 - Scuola materna	9'657'698.58	7'962'506.94	82.45	4'580'752.55	57.53
280 - Iniziative culturali e loro decentramento	6'176'985.85	4'206'918.91	68.11	3'428'387.64	81.49
290 - Piscine comunali	128'506.74	97'551.35	75.91	39'786.84	40.79
300 - Stadio comunale, altri impianti sportivi e loro decentramento	1'965'153.32	1'908'731.12	97.13	641'401.32	33.60
310 - Sviluppo dello sport, manifestazione sportive e loro decentramento	1'556'369.56	644'514.13	41.41	267'968.33	41.58
320 - Servizi e manifestazioni turistiche	1'778'382.51	961'358.86	54.06	285'285.39	29.68
330 - Viabilità, Mobilità Urbana, Traffico e servizi connessi	7'766'902.24	6'495'015.99	83.62	3'175'855.83	48.90
340 - Illuminazione pubblica	7'933'111.63	7'536'651.52	95.00	3'879'560.06	51.48
350 - Aziende Partecipate	102'265'847.23	100'123'355.56	97.90	69'852'203.51	69.77
360 - Urbanistica, gestione del territorio e edilizia privata	6'241'252.47	5'377'364.01	86.16	3'344'794.35	62.20
370 - Edilizia residenziale pubblica	8'268'906.56	6'765'857.05	81.82	1'186'406.64	17.54
380 - Igiene pubblica e tutela ambientale	6'422'228.79	4'623'521.20	71.99	1'856'550.54	40.15

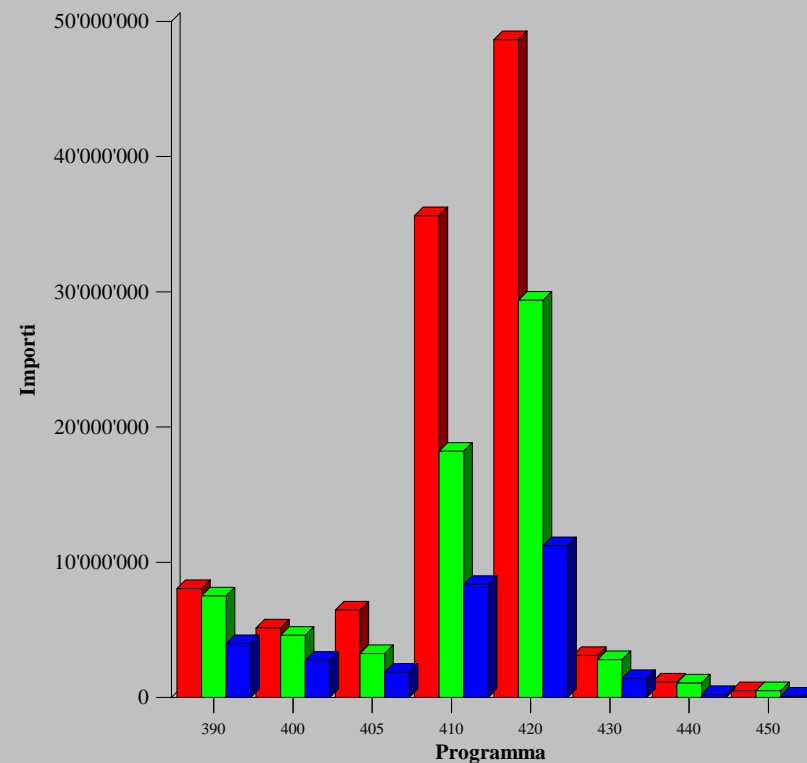




Controllo di Gestione - Statistiche Spesa Competenza al 22/10/2015

Titolo I - Spese correnti

Programma	Previsione Definitiva (A)	Impegnato (B)	% Utilizzo (C = B / A)	Pagato (D)	% Vel. Gest. (E = D / B)
390 - Verde pubblico	8'049'475.30	7'508'565.45	93.28	3'982'223.59	53.04
400 - Asili nido	5'147'960.46	4'587'510.67	89.11	2'749'774.56	59.94
405 - Politiche socio-giovanili	6'465'062.62	3'242'329.77	50.15	1'873'155.30	57.77
410 - Servizi assistenziali ai minori	35'623'558.80	18'198'692.81	51.09	8'358'059.04	45.93
420 - Solidarietà sociale e decentramento delle funzioni di assistenza	48'653'553.61	29'377'732.09	60.38	11'220'578.68	38.19
430 - Servizi necroscopici e cimiteriali	3'099'729.77	2'793'407.60	90.12	1'407'723.12	50.39
440 - Mercati e servizi connessi allo sviluppo economico	1'132'968.67	1'073'070.32	94.71	210'360.68	19.60
450 - Mercato ortofrutticolo	504'766.05	488'548.02	96.79	85'775.37	17.56



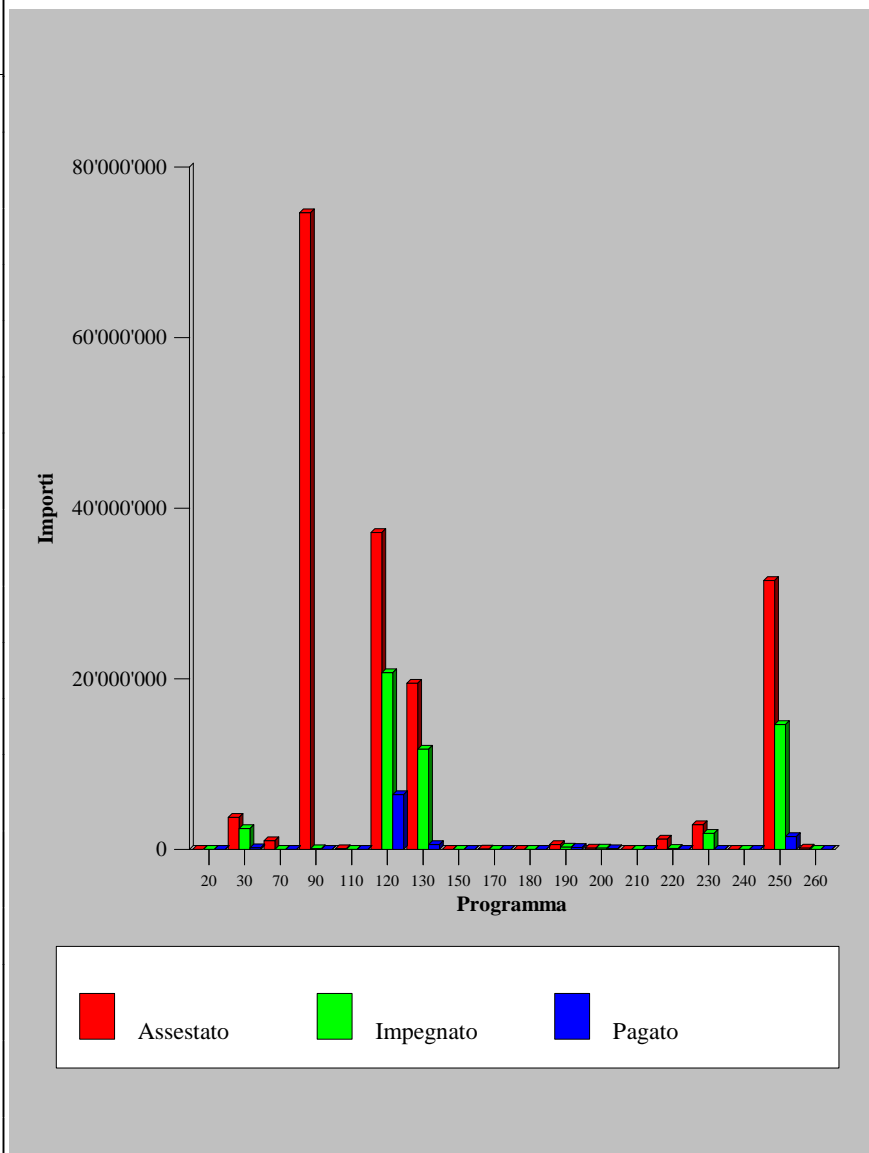
Assestato Impegnato Pagato



Controllo di Gestione - Statistiche Spesa Competenza al 22/10/2015

Titolo II - Spese in conto capitale

Programma	Previsione Definitiva (A)	Impegnato (B)	% Utilizzo (C = B / A)	Pagato (D)	% Vel. Gest. (E = D / B)
20 - Consiglio comunale	4'651.27	4'651.27	100.00		0.00
30 - Decentramento amministrativo	3'742'861.72	2'447'861.72	65.40	179'190.43	7.32
70 - Segreteria Generale	1'010'925.48	9'424.48	0.93		0.00
90 - Gestione finanziaria	74'625'844.56	70'378.20	0.09	15'528.67	22.06
110 - Tributi	71'140.03	83.53	0.12		0.00
120 - Gestione del patrimonio	37'146'600.60	20'705'126.94	55.74	6'426'808.11	31.04
130 - Realizzazione e manutenzione dei beni comunali	19'474'746.70	11'743'319.05	60.30	545'284.44	4.64
150 - Servizi demografici e dello stato civile	856.11	856.11	100.00		0.00
170 - Contratti ed appalti	28'346.45	2'346.45	8.28		0.00
180 - Avvocatura	1'150.11	1'150.11	100.00		0.00
190 - Servizio informatico	558'664.47	271'604.47	48.62	213'343.37	78.55
200 - Programmazione Economica e Politiche Comunitarie	139'299.27	139'299.27	100.00	82'675.85	59.35
210 - Funzioni comunali di supporto relative alla giustizia	6'536.09	6'536.09	100.00		0.00
220 - Polizia Municipale	1'202'614.06	104'543.78	8.69	11'390.02	10.89
230 - Incentivazione delle attività economiche e SUAP	2'889'118.27	1'882'982.88	65.18	11'199.98	0.59
240 - Servizi di Polizia Amministrativa	378.00	378.00	100.00		0.00
250 - Edilizia scolastica	31'517'920.13	14'641'265.56	46.45	1'505'345.75	10.28
260 - Assistenza scolastica, trasporto, refezione ed altri servizi e decentramento delle funz. educative	161'413.17	7'332.32	4.54		0.00

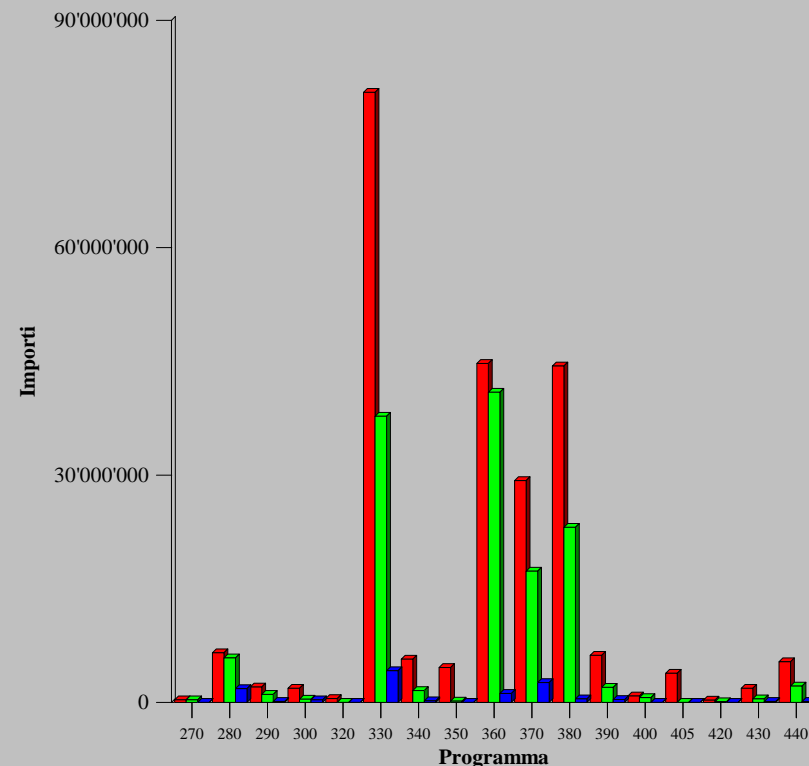




Controllo di Gestione - Statistiche Spesa Competenza al 22/10/2015

Titolo II - Spese in conto capitale

Programma	Previsione Definitiva (A)	Impegnato (B)	% Utilizzo (C = B / A)	Pagato (D)	% Vel. Gest. (E = D / B)
270 - Scuola materna	352'201.20	352'201.20	100.00		0.00
280 - Iniziative culturali e loro decentramento	6'564'023.95	5'877'567.88	89.54	1'835'883.69	31.24
290 - Piscine comunali	2'031'636.54	1'061'636.54	52.26	124'653.51	11.74
300 - Stadio comunale, altri impianti sportivi e loro decentramento	1'861'447.01	415'300.05	22.31	331'790.37	79.89
320 - Servizi e manifestazioni turistiche	500'000.00		0.00		
330 - Viabilità, Mobilità Urbana, Traffico e servizi connessi	80'493'723.34	37'762'944.93	46.91	4'195'703.68	11.11
340 - Illuminazione pubblica	5'708'789.88	1'578'831.91	27.66	218'678.12	13.85
350 - Aziende Partecipate	4'587'042.28	154'937.00	3.38		0.00
360 - Urbanistica, gestione del territorio e edilizia privata	44'740'607.33	40'925'250.02	91.47	1'198'022.08	2.93
370 - Edilizia residenziale pubblica	29'247'296.91	17'328'758.55	59.25	2'635'811.04	15.21
380 - Igiene pubblica e tutela ambientale	44'382'839.85	23'097'757.56	52.04	464'228.59	2.01
390 - Verde pubblico	6'227'623.51	1'983'823.14	31.86	378'939.77	19.10
400 - Asili nido	859'419.05	651'419.05	75.80		0.00
405 - Politiche socio-giovanili	3'827'000.00		0.00		
420 - Solidarietà sociale e decentramento delle funzioni di assistenza	308'328.77	102'440.71	33.22		0.00
430 - Servizi necroscopici e cimiteriali	1'871'843.57	451'843.57	24.14	123'970.64	27.44
440 - Mercati e servizi connessi allo sviluppo economico	5'370'334.68	2'168'298.98	40.38	105'662.48	4.87





Controllo di Gestione - Statistiche Spesa Competenza al 22/10/2015

Titolo II - Spese in conto capitale

Programma	Previsione Definitiva (A)	Impegnato (B)	% Utilizzo (C = B / A)	Pagato (D)	% Vel. Gest. (E = D / B)
450 - Mercato ortofrutticolo	129'516.19	129'516.19	100.00		0.00

