
Città di Bari

Ripartizione
Servizio Finanziario



BILANCIO DI
PREVISIONE
2024-2026

Semplificato per il Cittadino



SOMMARIO

• PREMESSA	2
• QUADRO GENERALE RIASSUNTIVO	6
• ENTRATE	7
• ENTRATE DI NATURA TRIBUTARIA, CONTRIBUTIVA E PEREQUATIVA	8
• TRASFERIMENTI CORRENTI	9
• ENTRATE EXTRATRIBUTARIE	10
• ENTRATE IN CONTO CAPITALE	12
• RIDUZIONE DI ATTIVITA' FINANZIARIE	13
• ACCENSIONE DI PRESTITI	13
• ANTICIPAZIONI DA ISTITUTO TESORIERE/CASSIERE	14
• SPESE	15
• SPESE CORRENTI	18
• SPESE IN CONTO CAPITALE	19
• SPESE PER INCREMENTO ATTIVITA' FINANZIARIE	20
• RIMBORSO PRESTITI	20
• ANALISI STANZIAMENTI DI SPESA	21
• ELENCO DELLE PARTECIPAZIONI POSSEDUTE	28



PREMESSA

La programmazione di bilancio 2024/2026 è costruita, come per il passato, con il precipuo intento di conciliare il livello di pressione fiscale locale con le esigenze del Civico Bilancio, perseguendo l'ottica di una equilibrata determinazione del carico tributario verso i cittadini e le imprese, soprattutto per il primo anno di programmazione, ovvero il 2024, nel quale pur venendo meno l'emergenza Covid, permangono le criticità indotte dalla Guerra in Ucraina, tanto da prevedere ragionevoli ulteriori ripercussioni negative sull'intero tessuto sociale ed in particolare sull'economia insediata a causa del permanente rincaro dei costi energetici e il conseguente aumento dei prezzi degli appalti di forniture, servizi e lavori.

Le previsioni di entrata e di spesa 2024/2026 inserite nel Bilancio 2024/2026 rispecchiano le dotazioni programmate nei precedenti documenti con i dovuti adattamenti resisi necessari per contemperare da un lato i minori interventi di ristoro statale e dall'altro i maggiori costi connessi con il rincaro energetico e l'inflazione.

In estrema sintesi, le previsioni di entrata del Titolo 1 "Entrate di natura tributaria, contributiva e perequativa" contenute nell'annualità 2024 del Bilancio di Previsione 2024/2026 ammontano ad € 258.934.326,64.

Per quanto attiene, poi, alle entrate del Titolo 2 "Trasferimenti correnti", le previsioni 2024 sono pari ad € 253.242.951,58. All'interno di questo titolo di entrata sono presenti trasferimenti erariali e regionali e da altre amministrazioni pubbliche.

Le previsioni di entrata del Titolo 3 "Entrate extratributarie", ovvero quelle principalmente derivanti dalla vendita di beni e servizi, contenute nell'annualità 2024 del Bilancio di previsione 2024/2026 sono pari ad € 58.083.190,41.

Il complesso delle entrate correnti allocate ai Titoli 1, 2 e 3 rappresentano la disponibilità complessivamente prevista per ciascuna annualità da destinare per il finanziamento delle spese di funzionamento dell'ente e delle spese per il rimborso di prestiti.

Come già detto, anche quest'anno, il carico tributario e tariffario complessivo a carico dei cittadini baresi rimarrà sostanzialmente invariato.

Dall'esame dei principali tributi, emerge quanto segue.

Per quanto riguarda l'IMU, sono confermate, anche quest'anno, le aliquote e detrazioni approvate per il 2020. La previsione di gettito per il triennio 2024/2026 resta sostanzialmente pari a quella prevista nel 2023 fatto salvo il consolidamento degli extra gettiti rivenienti dalla lotta all'evasione.

Per quanto riguarda la TARI, la determinazione delle tariffe 2022 a seguito della validazione del PEF 2022/2025 da parte di AGER Puglia, dovrebbe assicurare, salvo variazioni nel costo del servizio rifiuti avanzate da Amiu Puglia Spa, l'integrale finanziamento dei costi di investimento e di esercizio relativi al servizio di gestione dei rifiuti urbani secondo il metodo



Bilancio Semplificato per il Cittadino 2024/2026

tariffario rifiuti per il secondo periodo regolatorio 2022-2025, denominato MTR-2 di cui alla deliberazione ARERA n.363/2021. Con Deliberazione Consiliare n. 42 del 29/06/2022 sono state definite le tariffe TARI per l'anno 2022 che espressamente si confermano anche per il 2024 nelle more di approvare, entro il termine fissato dalle norme statali le tariffe 2024 della TARI, sulla base del Piano Economico Finanziario del servizio di gestione dei rifiuti, provvedendo ad effettuare le conseguenti modifiche al presente bilancio di previsione in occasione della prima variazione utile.

Le previsioni per Addizionale Comunale all'Irpef risultano determinate in relazione alle aliquote stabilite con deliberazione consiliare n. 42 del 31.07.2012 e confermate anche per il 2024. Il gettito atteso è coerente con l'andamento storico del tributo e con le aspettative di crescita della base imponibile.

Con Deliberazione di Giunta n. 640 del 24/08/2023 sono state definite le tariffe dell'Imposta di Soggiorno.

Per quanto attiene l'Imposta di Pubblicità, i Diritti sulle Pubbliche Affissioni, e la Tassa per l'Occupazione di Suolo Pubblico, confluite a partire dal 01/01/2021 nel Canone Unico Patrimoniale, ai sensi e per gli effetti dell'art. 1 comma 816 e ss. della Legge n. 160/2019, con Deliberazione di Giunta 1045/2023 risultano determinare le tariffe 2024 secondo gli indirizzi dell'amministrazione finalizzati al contenimento del prelievo seppur nei limiti della nuova disciplina che prescrive agli enti di assicurare invarianza di gettito rispetto ai precedenti prelievi.

Con Deliberazione di Giunta n. 294 del 06/05/2022 sono state definite le tariffe 2022 relative al Canone Mercatale che espressamente si confermano per il 2024.

Con Deliberazione di Giunta n. 1128 del 29/12/2023 sono state definite le tariffe 2024 per i servizi a domanda individuale.

Per quanto attiene alle entrate c.d. straordinarie ovvero quelle iscritte al titolo 4 "Entrate in conto capitale" e 6 "Accensione prestiti" che per definizione sono destinate alla realizzazione di spese d'investimento e per la realizzazione delle Opere Pubbliche, dall'esame del bilancio previsionale è facilmente rilevabile che il Comune di Bari, proseguendo nel percorso virtuoso avviato negli ultimi anni, anche con la programmazione 2024/2026 non ha previsto il ricorso all'accensione di nuovi prestiti per il finanziamento dei numerosi interventi presenti nel Programma Triennale delle OOPP e nel relativo elenco annuale predisposto dall'Assessorato ai LL.PP. Infatti, per il finanziamento dei principali lavori, in aggiunta alla contribuzione da parte di enti terzi si è previsto di ricorrere unicamente con risorse dell'Ente costituite dai proventi delle concessioni edilizie, dai ricavi di alienazione e soprattutto dalla devoluzione di mutui già concessi in esercizi precedenti e non interamente utilizzati. Evidentemente, come accaduto negli anni scorsi, questa scelta virtuosa consentirà di ridurre ulteriormente le dotazioni di bilancio destinate al rimborso delle rate di ammortamento, e di liberare risorse in favore dei servizi da erogare alla collettività anche al fine di ristabilire il sano principio di equità intergenerazionale molto spesso trascurato dalla maggior parte delle



COMUNE DI BARI

Bilancio Semplificato per il Cittadino 2024/2026

amministrazioni territoriali. E questo, nonostante il Comune di Bari detenga uno stock di debito tra i più bassi tra tutti i comuni italiani.

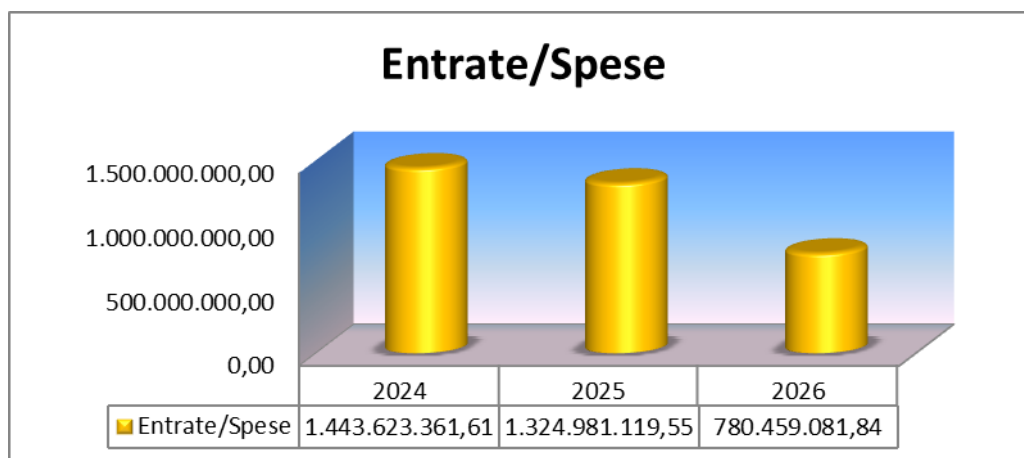


Bilancio Semplificato per il Cittadino 2024/2026

Tanto premesso, si forniscono di seguito gli elementi finanziari più rilevanti del bilancio di previsione per le annualità 2024/2026.

Il bilancio di previsione per il triennio 2024/2026 presenta un volume di entrata e di spesa nei termini di seguito riportati:

	2024	2025	2026
ENTRATE	1.443.623.361,61	1.324.981.119,55	780.459.081,84
SPESE	1.443.623.361,61	1.324.981.119,55	780.459.081,84



Di seguito è riportato il quadro generale riassuntivo del triennio suddiviso per Titoli. Nella prima colonna è evidenziato anche il bilancio di cassa che, limitatamente al 2024, costituisce elemento essenziale del bilancio autorizzatorio.

**QUADRO GENERALE RIASSUNTIVO**

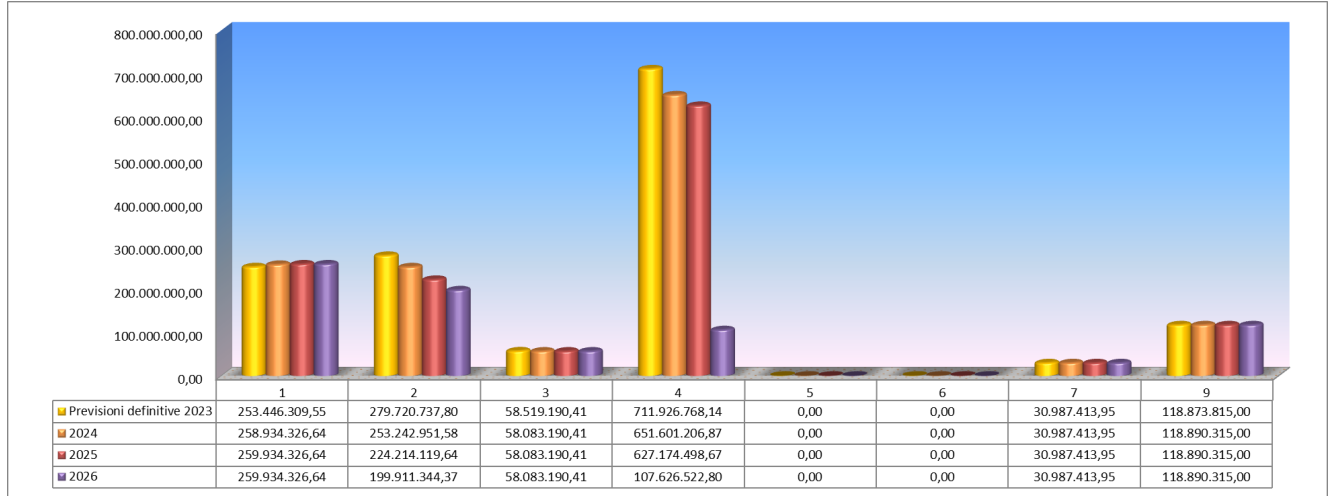
ENTRATA	Cassa	2024	2025	2026
Fondo cassa presunto all'inizio esercizio	294.981.616,44			
Utilizzo avanzo presunto di amministrazione		52.324.647,78		
Fondo Pluriennale Vincolato		19.559.309,38	5.697.255,24	5.025.968,67
Titolo 1 - Entrate correnti di natura tributaria, contributiva e perequativa	273.639.003,82	258.934.326,64	259.934.326,64	259.934.326,64
Titolo 2 - Trasferimenti correnti	333.030.135,50	253.242.951,58	224.214.119,64	199.911.344,37
Titolo 3 - Entrate extratributarie	55.545.478,40	58.083.190,41	58.083.190,41	58.083.190,41
Titolo 4 - Entrate in conto capitale	915.309.542,10	651.601.206,87	627.174.498,67	107.626.522,80
Titolo 5 - Entrate da riduzione di attività finanziarie	16.747.039,37	0,00	0,00	0,00
Titolo 6 - Accensione prestiti	0,00	0,00	0,00	0,00
Titolo 7 - Anticipazioni da istituto tesoriere/cassiere	30.987.413,95	30.987.413,95	30.987.413,95	30.987.413,95
Titolo 9 - Entrate per conto terzi e partite di giro	130.593.653,04	118.890.315,00	118.890.315,00	118.890.315,00
Totale Titoli	1.755.852.266,18	1.371.739.404,45	1.319.283.864,31	775.433.113,17
Totale Complessivo delle Entrate	2.050.833.882,62	1.443.623.361,61	1.324.981.119,55	780.459.081,84
SPESA	Cassa	2024	2025	2026
Disavanzo di Amministrazione		0,00	0,00	0,00
Titolo 1 - Spese correnti	680.566.229,39	594.864.839,89	543.686.409,49	518.611.764,85
Titolo 2 - Spese in conto capitale	943.826.585,33	693.745.955,48	628.321.656,48	108.773.680,61
Titolo 3 - Spese per incremento di attività finanziarie	12.108,97	0,00	0,00	0,00
Titolo 4 - Rimborso prestiti	5.134.837,29	5.134.837,29	3.095.324,63	3.195.907,43
Titolo 5 - Chiusura Anticipazioni ricevute da istituto tesoriere/cassiere	30.987.413,95	30.987.413,95	30.987.413,95	30.987.413,95
Titolo 7 - Spese per conto terzi e partite di giro	131.645.885,59	118.890.315,00	118.890.315,00	118.890.315,00
Totale Titoli	1.792.173.060,52	1.443.623.361,61	1.324.981.119,55	780.459.081,84
Fondo Cassa Finale Presunto	258.660.822,10			
Totale Complessivo delle Spese	2.050.833.882,62	1.443.623.361,61	1.324.981.119,55	780.459.081,84



ENTRATE

Le previsioni formulate per l'annualità 2024, escludendo le partite di giro, ammontano a € 1.252.849.089,45. La parte corrente che concorre (al netto dell'avanzo presunto di amministrazione) alla formazione del bilancio ammonta a € 570.260.468,63. L'incidenza delle entrate proprie, Titoli 1 e 3 sul totale delle entrate correnti è del 55,59% ed esprime il grado di autonomia finanziaria dell'Ente.

TITOLI	Previsioni definitive 2023	2024	2025	2026
Titolo 1 - Entrate correnti di natura tributaria, contributiva e perequativa	253.446.309,55	258.934.326,64	259.934.326,64	259.934.326,64
Titolo 2 - Trasferimenti correnti	279.720.737,80	253.242.951,58	224.214.119,64	199.911.344,37
Titolo 3 - Entrate extratributarie	58.519.190,41	58.083.190,41	58.083.190,41	58.083.190,41
Titolo 4 - Entrate in conto capitale	711.926.768,14	651.601.206,87	627.174.498,67	107.626.522,80
Titolo 5 - Entrate da riduzione di attività finanziarie	0,00	0,00	0,00	0,00
Titolo 6 - Accensione prestiti	0,00	0,00	0,00	0,00
Titolo 7 - Anticipazioni da istituto tesoriere/cassiere	30.987.413,95	30.987.413,95	30.987.413,95	30.987.413,95
Titolo 9 - Entrate per conto terzi e partite di giro	118.873.815,00	118.890.315,00	118.890.315,00	118.890.315,00
Totale Titoli	1.453.474.234,85	1.371.739.404,45	1.319.283.864,31	775.433.113,17
Avanzo di Amministrazione	119.947.678,71	52.324.647,78		
Utilizzo Fondo Pluriennale Vincolato per Spese Correnti	23.425.432,77	8.287.360,95	5.697.255,24	5.025.968,67
Utilizzo Fondo Pluriennale Vincolato per Spese in Conto Capitale	73.092.585,84	11.271.948,43	0,00	0,00
Totale Generale ENTRATE	1.669.939.932,17	1.443.623.361,61	1.324.981.119,55	780.459.081,84





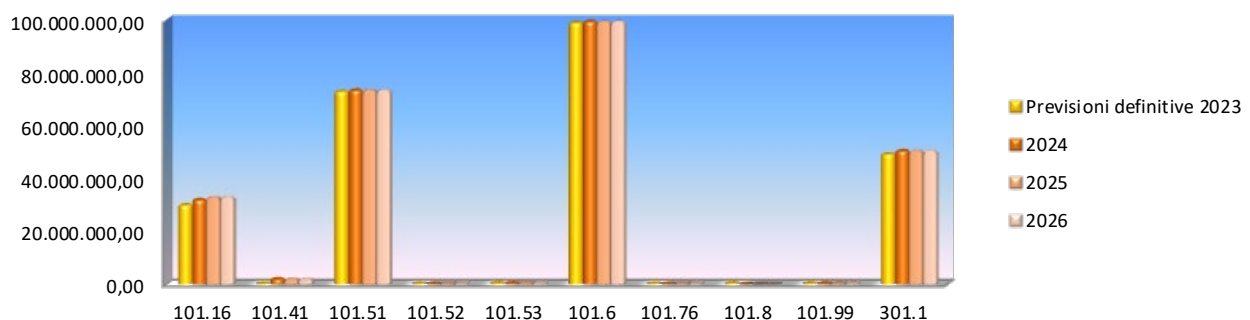
ENTRATE DI NATURA TRIBUTARIA, CONTRIBUTIVA E PEREQUATIVA

Le entrate di natura tributaria, contributiva e perequativa per il 2024 ammontano a € 258.934.326,64 e rappresentano il 45,41% del totale delle entrate correnti ed esprimono l'autonomia impositiva dell'Ente. Le aliquote applicate dall'Ente per l'esercizio 2024 risultano determinate con i seguenti provvedimenti:

- Delibera di Consiglio n. 47 del 15/06/2020 avente ad oggetto: **"IMU 2020 – LEGGE 27.12.2019 N.160 – APPROVAZIONE ALIQUOTE, AGEVOLAZIONI E REGOLAMENTO NUOVA IMU"** che espressamente si conferma per il 2024;
- Deliberazione consiliare n. 42 del 29/06/2022 avente ad oggetto: **"PRESA D'ATTO DELLA DETERMINA AGER N. 267 DEL 24/06/2022, DELLA RELAZIONE RELATIVA ALLA PROCEDURA DI VALIDAZIONE, DEL PEF 2022_2025 VALIDATO PER IL COMUNE DI BARI, E DETERMINAZIONE DELLE TARIFFE TARI (TASSA RIFIUTI) 2022."** che espressamente si conferma per il 2024 nelle more di approvare, entro il termine fissato dalle norme statali le tariffe 2024 della TARI, sulla base del piano economico finanziario del servizio di gestione dei rifiuti, provvedendo ad effettuare le conseguenti modifiche al presente bilancio di previsione in occasione della prima variazione utile;
- Deliberazione consiliare n. 42 del 31/07/2012 di determinazione: **"ADDIZIONALE COMUNALE ALL'IMPOSTA SUL REDDITO DELLE PERSONE FISICHE ANNO 2012"** che espressamente si conferma per il 2024;
- Deliberazione della Giunta Comunale n. 640 del 24/08/2023 avente ad oggetto **"IMPOSTA DI SOGGIORNO - APPROVAZIONE TARIFFE"**.

Codice Categoria	CATEGORIE	Previsioni definitive 2023	2024	2025	2026
1 101 16	Addizionale comunale IRPEF	30.000.000,00	32.000.000,00	33.000.000,00	33.000.000,00
1 101 41	Imposta di soggiorno	250.000,00	2.000.000,00	2.000.000,00	2.000.000,00
1 101 51	Tassa smaltimento rifiuti solidi urbani	73.000.000,00	73.500.000,00	73.500.000,00	73.500.000,00
1 101 52	Tassa occupazione spazi e aree pubbliche	300.000,00	300.000,00	300.000,00	300.000,00
1 101 53	Imposta comunale sulla pubblicità e diritto sulle pubbliche affissioni	500.000,00	500.000,00	500.000,00	500.000,00
1 101 6	Imposta municipale propria	99.000.000,00	99.500.000,00	99.500.000,00	99.500.000,00
1 101 76	Tributo per i servizi indivisibili (TASI)	250.000,00	250.000,00	250.000,00	250.000,00
1 101 8	Imposta comunale sugli immobili (ICI)	500.000,00	0,00	0,00	0,00
1 101 99	Altre imposte, tasse e proventi n.a.c.	360.188,30	360.188,30	360.188,30	360.188,30
1 301 1	Fondi perequativi dallo Stato	49.286.121,25	50.524.138,34	50.524.138,34	50.524.138,34
Totale Titolo 1		253.446.309,55	258.934.326,64	259.934.326,64	259.934.326,64

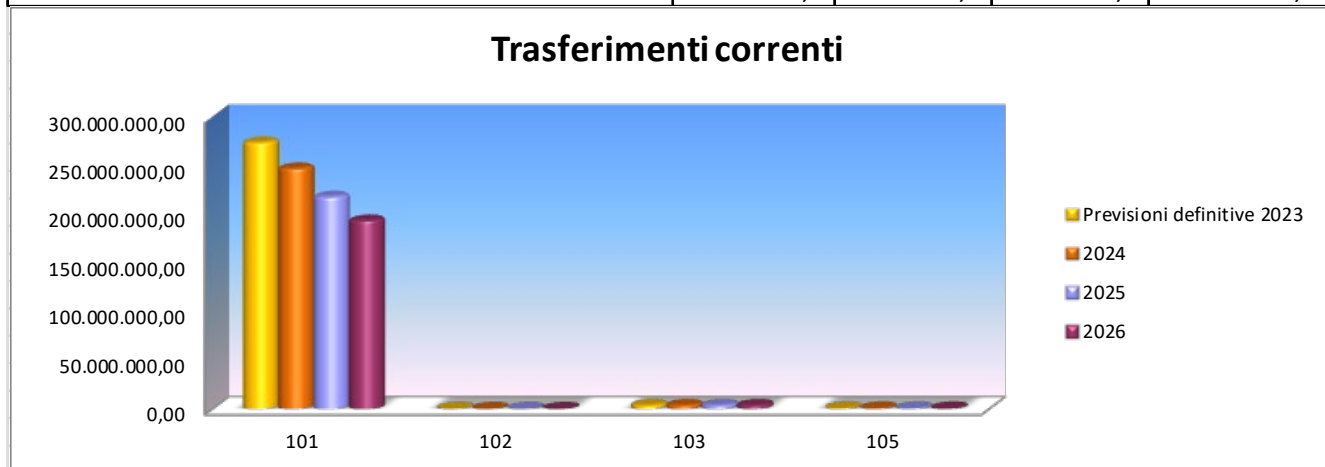
Entrate Tributarie



**TRASFERIMENTI CORRENTI**

Per il Comune di Bari i **trasferimenti correnti** risultano composti secondo le seguenti tipologie:

TIPOLOGIE	Previsioni definitive 2023	2024	2025	2026
101 - Trasferimenti correnti da Amministrazioni pubbliche	274.059.695,62	247.420.690,78	218.395.320,14	194.097.407,37
102 - Trasferimenti correnti da Famiglie	390.000,00	390.000,00	390.000,00	390.000,00
103 - Trasferimenti correnti da Imprese	4.254.078,12	4.410.834,00	4.410.834,00	4.410.834,00
105 - Trasferimenti correnti dall'Unione Europea e dal Resto del Mondo	1.016.964,06	1.021.426,80	1.017.965,50	1.013.103,00
Totale	279.720.737,80	253.242.951,58	224.214.119,64	199.911.344,37



All'interno di questa tipologia sono presenti trasferimenti erariali e regionali e da altre amministrazioni pubbliche.

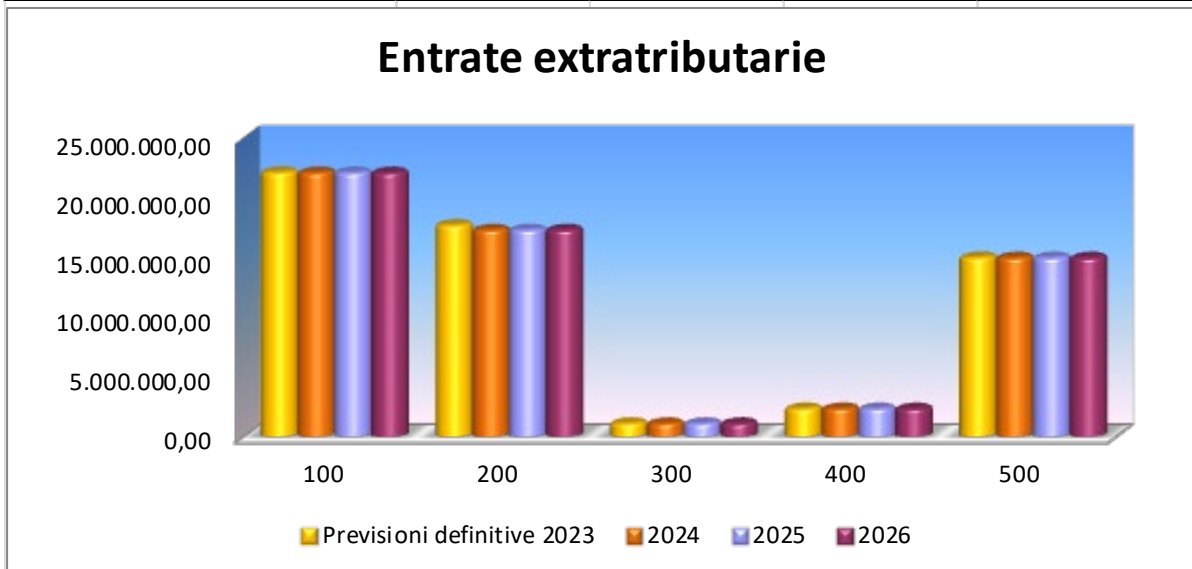
Con riferimento ai **trasferimenti erariali** va segnalato che tali risorse hanno subito nel corso di questi ultimi anni una profonda modifica dovuta al riassetto della finanza locale iniziata nel 1997 con il D. Lgs. n. 446/97. Il sistema della finanza locale ha così visto aumentare le attribuzioni relative a imposte e tasse e conseguentemente dall'altra parte ha visto incidere sulla riduzione dei trasferimenti erariali.

La tipologia Trasferimenti correnti da Amministrazioni pubbliche contiene la programmazione 2024/2026, in continuità rispetto agli esercizi precedenti, relativa all'utilizzo delle risorse previste dai numerosi programmi di finanziamento ai quali il Comune di Bari risulta ammesso o intende candidarsi per l'ammissione nei diversi contesti nei quali si spiega l'attività istituzionale dell'Ente: assetto produttivo, welfare, scuole, politiche giovanili, adeguamento scuole, potenziamento dei servizi, ecc..

**ENTRATE EXTRATRIBUTARIE**

Per il Comune di Bari le **entrate extratributarie** risultano composte secondo le seguenti tipologie:

TIPOLOGIE	Previsioni definitive 2023	2024	2025	2026
100 - Vendita di beni e servizi e proventi derivanti dalla gestione dei beni	22.159.150,00	22.143.150,00	22.143.150,00	22.143.150,00
200 - Proventi derivanti dall'attività di controllo e repressione delle irregolarità e degli illeciti	17.750.500,00	17.350.500,00	17.350.500,00	17.350.500,00
300 - Interessi attivi	1.168.100,00	1.168.100,00	1.168.100,00	1.168.100,00
400 - Altre entrate da redditi da capitale	2.400.000,00	2.400.000,00	2.400.000,00	2.400.000,00
500 - Rimborsi e altre entrate correnti	15.041.440,41	15.021.440,41	15.021.440,41	15.021.440,41
Totale	58.519.190,41	58.083.190,41	58.083.190,41	58.083.190,41



Le entrate extratributarie sono principalmente costituite dalle entrate derivanti dalla vendita e dall'erogazione di servizi, proventi derivanti dalla gestione dei beni, intese come locazioni degli immobili di proprietà dell'Ente, entrate derivanti dall'attività di controllo e repressione delle irregolarità e degli illeciti, interessi attivi e dividendi da partecipazioni a società.

Le previsioni di entrata del titolo 3 sono state iscritte nella misura ordinaria rilevata negli anni precedenti con esclusione dei dividendi.

Gli importi relativi alle locazioni sono stati iscritti sulla base dei contratti stipulati relativamente al patrimonio indisponibile.

Di seguito si riportano le deliberazioni attinenti le entrate extratributarie:



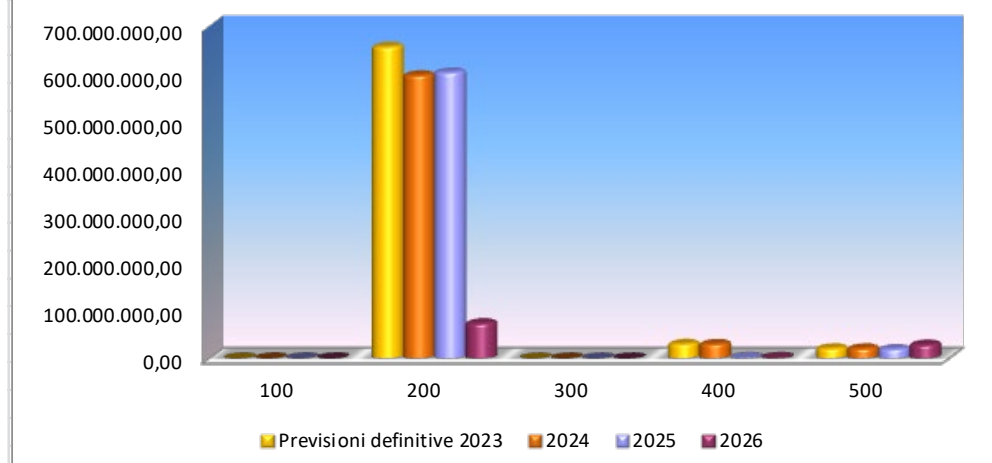
Bilancio Semplificato per il Cittadino 2024/2026

- Deliberazione G.C. n. 1045 del 15/12/2023 avente ad oggetto: **“APPROVAZIONE DELLE TARIFFE 2024 RELATIVE AL CANONE UNICO PATRIMONIALE DI CONCESSIONE, OCCUPAZIONE O ESPOSIZIONE PUBBLICITARIA (art. 1 commi da 816 a 836 della legge 160/2019)”**;
- Deliberazione G.C. n. 294 del 06/05/2022 ad oggetto: **“APPROVAZIONE DELLE TARIFFE 2022 RELATIVE AL CANONE DI CONCESSIONE PER L’OCCUPAZIONE DELLE AREE E DEGLI SPAZI APPARTENENTI AL DEMANIO O AL PATRIMONIO INDISPONIBILE, DESTINATI A MERCATI REALIZZATI ANCHE IN STRUTTURE ATTREZZATE (ART. 1 COMMIA 837 E SS. LEGGE 160/2019).”** che espressamente si conferma per il 2024;
- Deliberazione G.C. n. 1128 del 29/12/2023 ad oggetto: **“ESERCIZIO FINANZIARIO 2024 – DETERMINAZIONE DELLE TARIFFE DEI SERVIZI A DOMANDA INDIVIDUALE”**.

**ENTRATE IN CONTO CAPITALE**

Per il Comune di Bari le **entrate in conto capitale** risultano composte secondo le seguenti tipologie:

TIPOLOGIE	Previsioni definitive 2023	2024	2025	2026
100 - Tributi in conto capitale	330.000,00	330.000,00	330.000,00	330.000,00
200 - Contributi agli investimenti	657.780.873,49	597.687.060,70	603.965.478,96	75.214.063,16
300 - Altri trasferimenti in conto capitale	200.000,00	200.000,00	100.000,00	100.000,00
400 - Entrate da alienazione di beni materiali e immateriali	31.501.486,65	31.269.738,17	2.031.274,75	2.031.274,75
500 - Altre entrate in conto capitale	22.114.408,00	22.114.408,00	20.747.744,96	29.951.184,89
Totale	711.926.768,14	651.601.206,87	627.174.498,67	107.626.522,80

Entrate in conto capitale**Contributi agli investimenti**

In tale tipologia sono iscritte le risorse assegnate da altre amministrazioni o soggetti privati per realizzazione degli investimenti. Si fa riferimento in particolare al cofinanziamento da parte di altri soggetti delle opere pubbliche previste nel piano triennale opere pubbliche e, eventuali, altri investimenti in materia di ambiente o trasporto pubblico locale.

Particolare rilievo rivestono le risorse finanziarie assegnate, ed in via di attribuzione, al Comune di Bari nell'ambito del Piano Nazionale di Ripresa e Resilienza (PNRR) e del Piano per gli Investimenti Complementari al Piano Nazionale di Ripresa e Resilienza (PNC) per la realizzazione di progetti di rigenerazione urbana, per la mobilità sostenibile, l'economia circolare, l'edilizia scolastica e per la riqualificazione dell'edilizia residenziale pubblica in coerenza con il programma del mandato del sindaco.

Alienazione di beni materiali e immateriali

Il Comune di Bari dopo aver analizzato gli utilizzi del suo patrimonio immobiliare e mobiliare, è pervenuta alla determinazione di cedere gli immobili non più utilizzabili per fini istituzionali al fine di autofinanziare il proprio piano degli investimenti.



ENTRATE PER RIDUZIONE DI ATTIVITA' FINANZIARIE

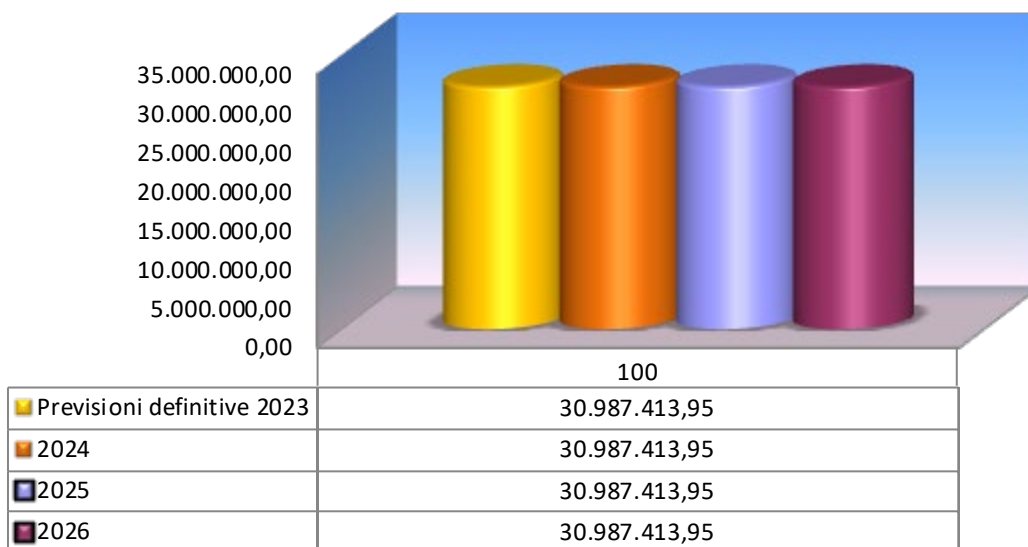
Non sono previste **entrate per riduzione di attività finanziarie**.

ENTRATE PER ACCENSIONE PRESTITI

Nel corso del triennio 2024/2026, in continuità con il percorso virtuoso di autocorrezione avviato già a partire dall'anno 2016, non si prevede di ricorrere all'assunzione di nuovo indebitamento oneroso per il finanziamento degli investimenti ed OOPP programmate, ma unicamente di continuare ad utilizzare la quota parte di mutui contratti in esercizi precedenti, non interamente utilizzati, attraverso la loro devoluzione e/o diverso utilizzo.

**ANTICIPAZIONI DA ISTITUTO TESORIERE/CASSIERE**

TIPOLOGIE	Previsioni definitive 2023	2024	2025	2026
100 - Anticipazioni da istituto tesoriere/cassiere	30.987.413,95	30.987.413,95	30.987.413,95	30.987.413,95
Totale	30.987.413,95	30.987.413,95	30.987.413,95	30.987.413,95

Anticipazioni da istituto tesoriere/cassiere

Si prevede di iscrivere in via prudenziale uno stanziamento per il triennio pari a € 30.987.413,95. Tale importo risulta essere inferiore ai 5/12 delle entrate correnti accertate nel 2022 (limite massimo per il ricorso a tale misura di finanziamento a breve) nel rispetto quindi delle disposizioni normative vigenti. Tuttavia va segnalato che difficilmente si ricorrerà a tale strumento nel prossimo triennio in considerazione del cospicuo saldo di cassa a disposizione del Comune di Bari, comprovato, peraltro, dalla circostanza che mai il Comune di Bari nel corso della sua esistenza è dovuto ricorrere a tale forma di finanziamento.



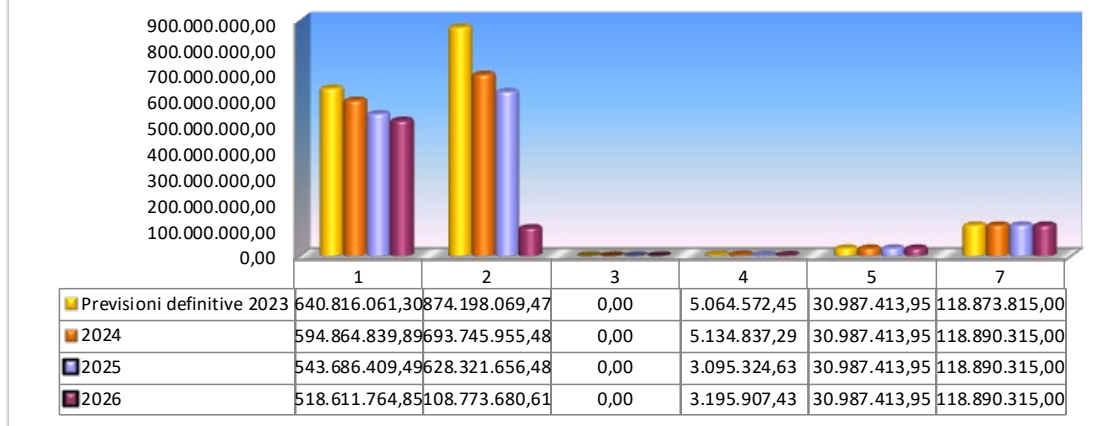
SPESE

Le previsioni di spesa per l'annualità 2024 del bilancio 2024/2026 ammontano complessivamente a € 1.324.733.046,61 (escluse le partite di giro).

Le spese correnti, pari ad € 594.864.839,89 per il 2024, rappresentano il 41,21% del totale delle spese, quelle in conto capitale pari ad € 693.745.955,48 (Tit. 2 + Tit. 3) rappresentano il 48,06% e quelle per rimborso di prestiti, pari ad € 5.134.837,29 (Tit. 4) rappresentano lo 0,36%.

TITOLI	Previsioni definitive 2023	2024	2025	2026
Titolo 1 - Spese correnti	640.816.061,30	594.864.839,89	543.686.409,49	518.611.764,85
<i>di cui Fondo Pluriennale Vincolato</i>	<i>8.287.360,95</i>	<i>5.697.255,24</i>	<i>5.025.968,67</i>	<i>5.025.968,67</i>
Titolo 2 - Spese in conto capitale	874.198.069,47	693.745.955,48	628.321.656,48	108.773.680,61
<i>di cui Fondo Pluriennale Vincolato</i>	<i>14.636.948,43</i>	<i>0,00</i>	<i>0,00</i>	<i>0,00</i>
Titolo 3 - Spese per incremento di attività finanziarie	0,00	0,00	0,00	0,00
<i>di cui Fondo Pluriennale Vincolato</i>	<i>0,00</i>	<i>0,00</i>	<i>0,00</i>	<i>0,00</i>
Titolo 4 - Rimborso prestiti	5.064.572,45	5.134.837,29	3.095.324,63	3.195.907,43
Titolo 5 - Chiusura Anticipazioni ricevute da istituto tesoriere/cassiere	30.987.413,95	30.987.413,95	30.987.413,95	30.987.413,95
Titolo 7 - Spese per conto terzi e partite di giro	118.873.815,00	118.890.315,00	118.890.315,00	118.890.315,00
Totale Titoli	1.669.939.932,17	1.443.623.361,61	1.324.981.119,55	780.459.081,84
Disavanzo di amministrazione	0,00	0,00	0,00	0,00
Totale Generale delle Spese	1.669.939.932,17	1.443.623.361,61	1.324.981.119,55	780.459.081,84

Spesa



La parte spesa del bilancio come previsto dall'art. 14 del D.Lgs. 118/2011 è ordinata in:

MISSIONI: rappresentano le funzioni principali e gli obiettivi strategici perseguiti dall'Ente;

PROGRAMMI: rappresentano gli aggregati omogenei di attività volte a perseguire gli obiettivi definiti nella missione;

MACROAGGREGATI: costituiscono un'articolazione dei programmi secondo la natura economica della spesa. Essi si raggruppano in Titoli e, ai fini della gestione sono ripartiti in capitoli.

Si riporta di seguito l'analisi delle spese per missioni e programmi:

**Bilancio Semplificato per il Cittadino 2024/2026**

Missione	Programma	Previsioni definitive 2023	2024	2025	2026
1 - Servizi istituzionali, generali e di gestione	01 - Organi istituzionali	18.886.119,63	17.771.414,59	17.447.461,71	17.447.461,71
	02 - Segreteria generale	5.680.225,65	5.554.639,53	5.549.437,46	5.549.226,05
	03 - Gestione economica, finanziaria, programmazione, provveditorato	5.729.548,98	6.143.940,33	6.097.914,33	6.097.887,29
	04 - Gestione delle entrate tributarie e servizi fiscali	11.844.160,58	7.987.835,50	5.987.791,04	5.987.744,98
	05 - Gestione dei beni demaniali e patrimoniali	135.675.575,13	97.671.072,21	42.910.905,66	21.324.749,99
	06 - Ufficio tecnico	12.257.679,84	9.743.089,55	7.530.929,60	7.530.867,38
	07 - Elezioni e consultazioni popolari - Anagrafe e stato civile	6.364.777,00	8.886.313,98	7.385.490,82	6.062.557,42
	08 - Statistica e sistemi informativi	29.043.258,89	27.506.203,10	12.846.961,62	10.017.896,79
	09 - Assistenza tecnico-amministrativa agli enti locali	0,00	69.000,00	69.000,00	69.000,00
	10 - Risorse Umane	4.238.263,47	3.905.722,25	3.905.722,25	3.905.722,25
	11 - Altri servizi generali	24.102.727,94	9.931.525,72	9.000.230,01	8.323.169,97
Totale Missione 1		253.822.337,11	195.170.756,76	118.731.844,50	92.316.283,83
2 - Giustizia	01 - Uffici giudiziari	331.557,76	334.200,00	334.200,00	334.200,00
Totale Missione 2		331.557,76	334.200,00	334.200,00	334.200,00
3 - Ordine pubblico e sicurezza	01 - Polizia locale e amministrativa	42.270.862,03	39.455.011,13	37.243.588,10	36.810.191,34
Totale Missione 3		42.270.862,03	39.455.011,13	37.243.588,10	36.810.191,34
4 - Istruzione e diritto allo studio	01 - Istruzione prescolastica	13.865.445,52	8.930.112,83	7.398.225,38	6.590.426,75
	02 - Altri ordini di istruzione non universitaria	17.713.108,34	17.488.563,16	18.158.172,52	9.231.075,70
	06 - Servizi ausiliari all'istruzione	27.492.075,50	21.064.962,24	18.089.563,45	18.084.563,45
	07 - Diritto allo studio	70.000,00	70.000,00	70.000,00	70.000,00
Totale Missione 4		59.140.629,36	47.553.638,23	43.715.961,35	33.976.065,90
5 - Tutela e valorizzazione dei beni e delle attività culturali	01 - Valorizzazione dei beni di interesse storico	376.385,80	461.385,80	350.000,00	350.000,00
	02 - Attività culturali e interventi diversi nel settore culturale	8.335.944,28	5.947.910,41	5.628.884,36	5.007.577,66
Totale Missione 5		8.712.330,08	6.409.296,21	5.978.884,36	5.357.577,66
6 - Politiche giovanili, sport e tempo libero	01 - Sport e tempo libero	39.369.822,97	17.551.659,47	11.146.678,98	5.885.146,77
Totale Missione 6		39.369.822,97	17.551.659,47	11.146.678,98	5.885.146,77
7 - Turismo	01 - Sviluppo e valorizzazione del turismo	65.015.635,79	30.966.416,25	69.778.078,52	11.631.772,37
Totale Missione 7		65.015.635,79	30.966.416,25	69.778.078,52	11.631.772,37
8 - Assetto del territorio ed edilizia abitativa	01 - Urbanistica e assetto del territorio	72.203.844,33	66.804.006,16	19.025.331,02	29.150.295,93
	02 - Edilizia residenziale pubblica e locale e piani di edilizia economico-popolare	104.009.131,42	23.290.704,65	9.044.482,56	6.620.507,25
Totale Missione 8		176.212.975,75	90.094.710,81	28.069.813,58	35.770.803,18
9 - Sviluppo sostenibile e tutela del territorio e dell'ambiente	02 - Tutela, valorizzazione e recupero ambientale	99.301.517,06	66.313.166,78	166.447.290,47	18.204.240,79
	03 - Rifiuti	91.373.323,30	91.624.929,47	72.678.650,74	70.678.650,74
	04 - Servizio idrico integrato	609.852,07	403.970,00	403.970,00	403.970,00
Totale Missione 9		191.284.692,43	158.342.066,25	239.529.911,21	89.286.861,53
10 - Trasporti e diritto alla mobilità	02 - Trasporto pubblico locale	58.396.421,90	163.018.549,00	41.098.435,76	41.098.435,76
	05 - Viabilità e infrastrutture stradali	294.466.655,34	239.440.959,33	324.192.594,49	48.984.839,71
Totale Missione 10		352.863.077,24	402.459.508,33	365.291.030,25	90.083.275,47
11 - Soccorso civile	01 - Sistema di protezione civile	187.934,08	100.000,00	100.000,00	100.000,00
Totale Missione 11		187.934,08	100.000,00	100.000,00	100.000,00



COMUNE DI BARI

Bilancio Semplificato per il Cittadino 2024/2026

Missione	Programma	Previsioni definitive 2023	2024	2025	2026
12 - Diritti sociali, politiche sociali e famiglia	01 - Interventi per l'infanzia e i minori e per asili nido	55.849.164,72	41.625.810,88	40.229.016,56	40.228.152,71
	02 - Interventi per la disabilità	1.755.000,00	1.685.000,00	1.685.000,00	1.685.000,00
	03 - Interventi per gli anziani	2.736.406,98	2.730.516,46	2.730.516,46	2.730.516,46
	04 - Interventi per i soggetti a rischio di esclusione sociale	3.987.790,36	3.189.788,46	3.179.300,00	3.179.300,00
	05 - Interventi per le famiglie	2.000.000,00	0,00	0,00	0,00
	06 - Interventi per il diritto alla casa	7.252.087,61	7.048.384,96	6.280.275,96	6.280.275,96
	07 - Programmazione e governo della rete dei servizi sociosanitari e sociali	157.522.712,70	146.132.352,93	128.602.253,93	105.178.987,34
	09 - Servizio necroscopico e cimiteriale	4.877.138,11	3.489.543,94	3.489.444,09	3.489.340,87
Totale Missione 12		235.980.300,48	205.901.397,63	186.195.807,00	162.771.573,34
14 - Sviluppo economico e competitività	02 - Commercio - reti distributive - tutela dei consumatori	12.175.166,68	12.891.683,06	5.828.797,20	4.064.051,18
	04 - Reti e altri servizi di pubblica utilità	354.166,99	294.003,09	294.003,09	294.003,09
Totale Missione 14		12.529.333,67	13.185.686,15	6.122.800,29	4.358.054,27
15 - Politiche per il lavoro e la formazione professionale	01 - Servizi per lo sviluppo del mercato del lavoro	31.406.079,69	35.972.260,06	15.848.337,99	14.781.865,72
Totale Missione 15		31.406.079,69	35.972.260,06	15.848.337,99	14.781.865,72
20 - FONDI E ACCANTONAMENTI	01 - Fondo di riserva	33.814,59	1.986.727,07	1.833.737,82	1.834.382,06
	02 - Fondo crediti di dubbia esigibilità	38.671.660,41	40.836.423,36	40.836.423,36	40.836.423,36
	03 - Altri Fondi	7.181.087,33	2.291.037,66	1.250.968,66	1.250.968,66
Totale Missione 20		45.886.562,33	45.114.188,09	43.921.129,84	43.921.774,08
50 - Debito pubblico	02 - Quota capitale ammortamento mutui e prestiti obbligazionari	5.064.572,45	5.134.837,29	3.095.324,63	3.195.907,43
Totale Missione 50		5.064.572,45	5.134.837,29	3.095.324,63	3.195.907,43
60 - Anticipazioni finanziarie	01 - Restituzione anticipazioni di tesoreria	30.987.413,95	30.987.413,95	30.987.413,95	30.987.413,95
Totale Missione 60		30.987.413,95	30.987.413,95	30.987.413,95	30.987.413,95
99 - Servizi per conto terzi	01 - Servizi per conto terzi - Partite di giro	118.873.815,00	118.890.315,00	118.890.315,00	118.890.315,00
Totale Missione 99		118.873.815,00	118.890.315,00	118.890.315,00	118.890.315,00
Totale Generale delle Spese		1.669.939.932,17	1.443.623.361,61	1.324.981.119,55	780.459.081,84

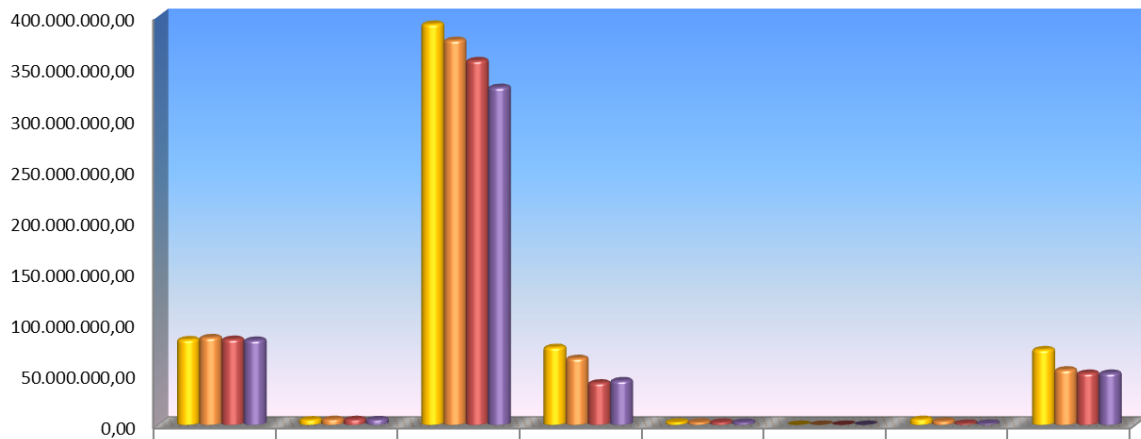


SPESE CORRENTI

Si evidenzia di seguito la spesa corrente articolata per macroaggregati:

MACROAGGREGATI	Previsioni definitive 2023	2024	2025	2026
1 - Redditi da lavoro dipendente	83.790.235,57	85.776.646,83	84.144.112,94	83.242.008,58
2 - Imposte e tasse a carico dell'ente	5.294.436,87	5.672.989,47	5.567.773,51	5.508.659,91
3 - Acquisto di beni e servizi	392.828.368,98	377.010.408,16	357.137.357,45	330.941.237,57
4 - Trasferimenti correnti	76.196.078,83	65.439.296,71	41.427.765,77	43.611.041,77
7 - Interessi passivi	3.020.389,30	2.926.949,61	2.829.689,37	2.728.462,33
8 - Altre spese per redditi da capitale	28.000,00	28.000,00	28.000,00	28.000,00
9 - Rimborsi e poste correttive delle entrate	5.691.752,59	3.873.931,88	1.614.012,13	1.614.012,13
10 - Altre spese correnti	73.966.799,16	54.136.617,23	50.937.698,32	50.938.342,56
Totale	640.816.061,30	594.864.839,89	543.686.409,49	518.611.764,85

Spese correnti



	1	2	3	4	7	8	9	10
■ Previsioni definitive 2023	83.790.235,57	5.294.436,87	392.828.368,9	76.196.078,83	3.020.389,30	28.000,00	5.691.752,59	73.966.799,16
■ 2024	85.776.646,83	5.672.989,47	377.010.408,1	65.439.296,71	2.926.949,61	28.000,00	3.873.931,88	54.136.617,23
■ 2025	84.144.112,94	5.567.773,51	357.137.357,4	41.427.765,77	2.829.689,37	28.000,00	1.614.012,13	50.937.698,32
■ 2026	83.242.008,58	5.508.659,91	330.941.237,5	43.611.041,77	2.728.462,33	28.000,00	1.614.012,13	50.938.342,56

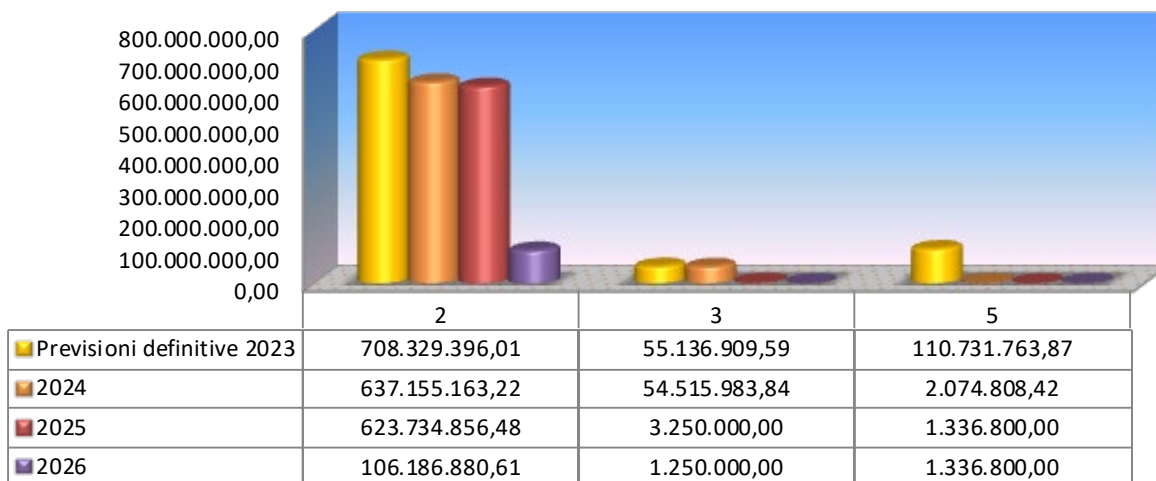


SPESE IN CONTO CAPITALE

Si evidenzia di seguito la spesa in conto capitale articolata per macroaggregati:

MACROAGGREGATI	Previsioni definitive 2023	2024	2025	2026
2 - Investimenti fissi lordi e acquisto di terreni	708.329.396,01	637.155.163,22	623.734.856,48	106.186.880,61
3 - Contributi agli investimenti	55.136.909,59	54.515.983,84	3.250.000,00	1.250.000,00
5 - Altre spese in conto capitale	110.731.763,87	2.074.808,42	1.336.800,00	1.336.800,00
Totale	874.198.069,47	693.745.955,48	628.321.656,48	108.773.680,61

Spese in conto capitale



In tale titolo figurano principalmente gli investimenti diretti e indiretti che si intendono effettuare durante il triennio.

Va preliminarmente osservato che la programmazione e la previsione delle opere pubbliche è fondata sul Programma triennale delle opere pubbliche e sul relativo elenco annuale.

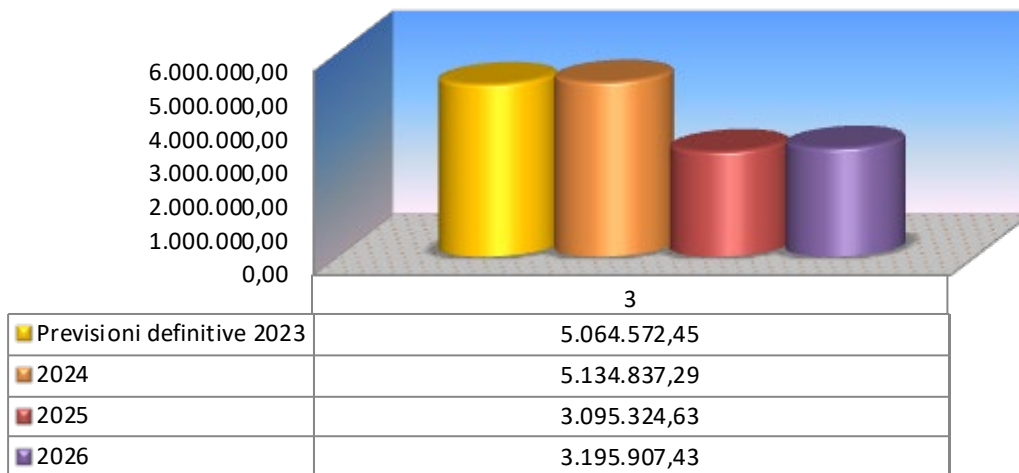
**SPESE PER INCREMENTO ATTIVITA' FINANZIARIE**

Per il triennio 2024/2026 non sono previste spese per incremento di attività finanziarie.

RIMBORSO PRESTITI

Si evidenzia di seguito la spesa per rimborso prestiti articolata per macroaggregati:

MACROAGGREGATI	Previsioni definitive 2023	2024	2025	2026
3 - Rimborso mutui e altri finanziamenti a medio lungo termine	5.064.572,45	5.134.837,29	3.095.324,63	3.195.907,43
Totale	5.064.572,45	5.134.837,29	3.095.324,63	3.195.907,43

Rimborso prestiti

Per l'anno 2024 tale titolo comprende, in particolare, il rimborso delle quote capitale dei mutui già assunti dall'Ente negli esercizi precedenti. Il grafico sopra riportato mostra una notevole e progressiva riduzione nel triennio considerato.



ANALISI STANZIAMENTI DI SPESA

Si procede, a questo punto, ad una breve disamina degli stanziamenti di spesa corrente iscritti nell'annualità 2024 del Bilancio di Previsione.

Dagli schemi sotto riportati si desume che **il totale delle spese correnti è determinato in € 594.864.839,89.**

Con l'applicazione a regime delle nuove regole contabili (Armonizzazione dei sistemi contabili di cui al D.Lgs.118/2011), il Bilancio di Previsione 2024/2026 è predisposto secondo il formato in uso già alle Amministrazione Centrali.

Infatti, le previsioni di spesa sono riportate per "Missioni", le quali rappresentano le funzioni principali e gli obiettivi strategici perseguiti dall'Amministrazione comunale, nonché per "Programmi" che, invece, rappresentano gli aggregati omogenei di attività volte a perseguire gli obiettivi definiti nell'ambito delle missioni.

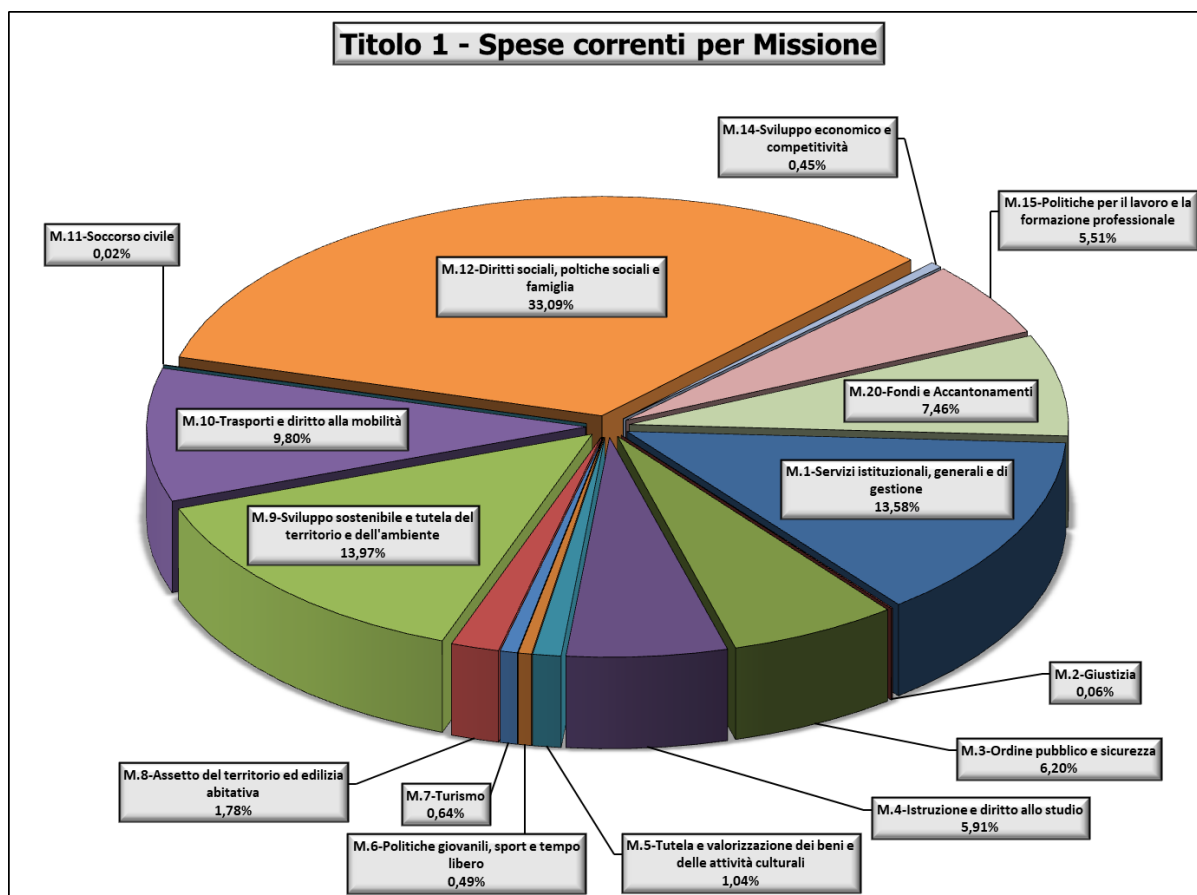
Di seguito si riporta la previsione delle suindicate spese correnti ripartite per missioni e programmi per l'annualità 2024:



COMUNE DI BARI

Bilancio Semplificato per il Cittadino 2024/2026

Missione	Programma	2024
1 - Servizi istituzionali, generali e di gestione	01 - Organi istituzionali	17.096.331,37
	02 - Segreteria generale	5.549.639,53
	03 - Gestione economica, finanziaria, programmazione, provveditorato	6.097.940,33
	04 - Gestione delle entrate tributarie e servizi fiscali	7.987.835,50
	05 - Gestione dei beni demaniali e patrimoniali	3.375.545,66
	06 - Ufficio tecnico	5.338.489,55
	07 - Elezioni e consultazioni popolari - Anagrafe e stato civile	8.771.313,98
	08 - Statistica e sistemi informativi	12.703.631,34
	09 - Assistenza tecnico-amministrativa agli enti locali	69.000,00
	10 - Risorse Umane	3.905.722,25
	11 - Altri servizi generali	9.858.400,92
Totale Missione 1		80.753.850,43
2 - Giustizia	01 - Uffici giudiziari	334.200,00
Totale Missione 2		334.200,00
3 - Ordine pubblico e sicurezza	01 - Polizia locale e amministrativa	36.875.907,07
Totale Missione 3		36.875.907,07
4 - Istruzione e diritto allo studio	01 - Istruzione prescolastica	8.830.112,83
	02 - Altri ordini di istruzione non universitaria	6.378.476,10
	06 - Servizi ausiliari all'istruzione	19.878.984,76
	07 - Diritto allo studio	70.000,00
Totale Missione 4		35.157.573,69
5 - Tutela e valorizzazione dei beni e delle attività culturali	01 - Valorizzazione dei beni di interesse storico	350.000,00
	02 - Attività culturali e interventi diversi nel settore culturale	5.833.503,97
Totale Missione 5		6.183.503,97
6 - Politiche giovanili, sport e tempo libero	01 - Sport e tempo libero	2.930.285,74
Totale Missione 6		2.930.285,74
7 - Turismo	01 - Sviluppo e valorizzazione del turismo	3.825.466,21
Totale Missione 7		3.825.466,21
8 - Assetto del territorio ed edilizia abitativa	01 - Urbanistica e assetto del territorio	5.571.013,81
	02 - Edilizia residenziale pubblica e locale e piani di edilizia economico-popolare	4.999.577,50
Totale Missione 8		10.570.591,31
9 - Sviluppo sostenibile e tutela del territorio e dell'ambiente	02 - Tutela, valorizzazione e recupero ambientale	11.555.754,68
	03 - Rifiuti	71.154.400,07
	04 - Servizio idrico integrato	403.970,00
Totale Missione 9		83.114.124,75
10 - Trasporti e diritto alla mobilità	02 - Trasporto pubblico locale	41.102.178,38
	05 - Viabilità e infrastrutture stradali	17.194.155,54
Totale Missione 10		58.296.333,92
11 - Soccorso civile	01 - Sistema di protezione civile	100.000,00
Totale Missione 11		100.000,00
12 - Diritti sociali, politiche sociali e famiglia	01 - Interventi per l'infanzia e i minori e per asili nido	41.525.810,88
	02 - Interventi per la disabilità	1.685.000,00
	03 - Interventi per gli anziani	2.730.516,46
	04 - Interventi per i soggetti a rischio di esclusione sociale	3.180.400,00
	06 - Interventi per il diritto alla casa	7.048.384,96
	07 - Programmazione e governo della rete dei servizi sociosanitari e sociali	137.872.400,72
	09 - Servizio necroscopico e cimiteriale	2.819.543,94
Totale Missione 12		196.862.056,96
14 - Sviluppo economico e competitività	02 - Commercio - reti distributive - tutela dei consumatori	2.398.344,79
	04 - Reti e altri servizi di pubblica utilità	294.003,09
Totale Missione 14		2.692.347,88
15 - Politiche per il lavoro e la formazione professionale	01 - Servizi per lo sviluppo del mercato del lavoro	32.771.209,87
Totale Missione 15		32.771.209,87
20 - FONDI E ACCANTONAMENTI	01 - Fondo di riserva	1.986.727,07
	02 - Fondo crediti di dubbia esigibilità	40.119.623,36
	03 - Altri Fondi	2.291.037,66
Totale Missione 20		44.397.388,09
Totale Spese Titolo 1		594.864.839,89




La spesa corrente, in sintesi (a livello di Macroaggregato di bilancio) risulta così composta:

REDDITI DA LAVORO DIPENDENTE	85.776.646,83	14,42%
IMPOSTE E TASSE A CARICO DELL'ENTE	5.672.989,47	0,95%
ACQUISTO DI BENI E SERVIZI	377.010.408,16	63,38%
TRASFERIMENTI CORRENTI	65.439.296,71	11,00%
INTERESSI PASSIVI	2.926.949,61	0,49%
ALTRE SPESE PER REDDITI DA CAPITALE	28.000,00	0,01%
RIMBORSI E SPESE CORRETTIVE DELLE ENTRATE	3.873.931,88	0,65%
ALTRE SPESE CORRENTI	54.136.617,23	9,10%
TOTALE	594.864.839,89	100,00%



Titolo 1 - Spese correnti per Macroaggregato



Da ultimo, si procede all'analisi degli stanziamenti di spesa in conto capitale iscritti nell'annualità 2024 del Bilancio di Previsione.

Dagli schemi sotto riportati si desume che **il totale delle spese in conto capitale è determinato in € 693.745.955,48.**

Di seguito si riporta la previsione delle suindicate spese in conto capitale ripartite per missioni e programmi per l'annualità 2024:



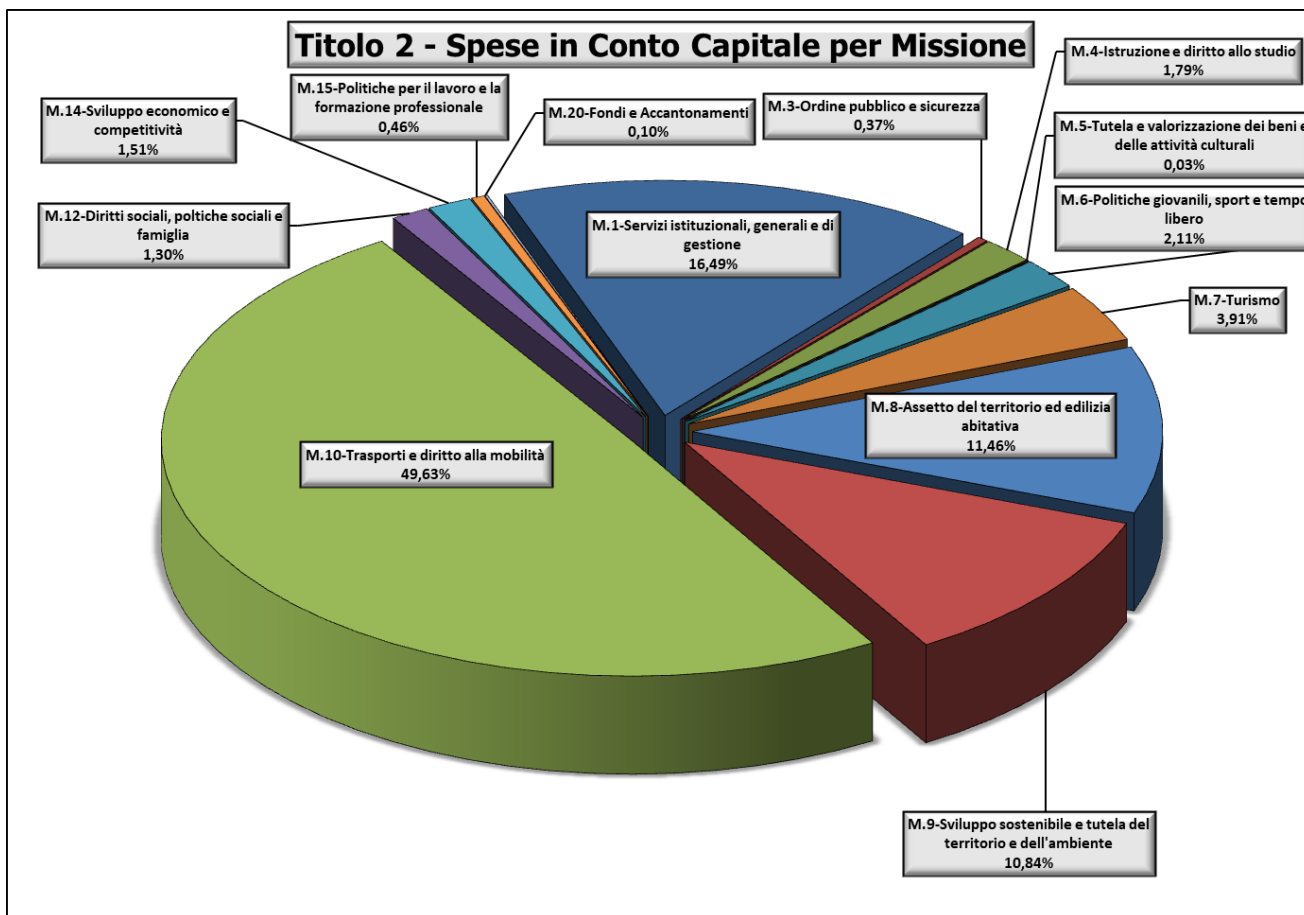
COMUNE DI BARI

Bilancio Semplificato per il Cittadino 2024/2026

Missione	Programma	2024
1 - Servizi istituzionali, generali e di gestione	01 - Organi istituzionali	675.083,22
	02 - Segreteria generale	5.000,00
	03 - Gestione economica, finanziaria, programmazione, provveditorato	46.000,00
	05 - Gestione dei beni demaniali e patrimoniali	94.295.526,55
	06 - Ufficio tecnico	4.404.600,00
	07 - Elezioni e consultazioni popolari - Anagrafe e stato civile	115.000,00
	08 - Statistica e sistemi informativi	14.802.571,76
	11 - Altri servizi generali	73.124,80
Totale Missione 1		114.416.906,33
3 - Ordine pubblico e sicurezza	01 - Polizia locale e amministrativa	2.579.104,06
Totale Missione 3		2.579.104,06
4 - Istruzione e diritto allo studio	01 - Istruzione prescolastica	100.000,00
	02 - Altri ordini di istruzione non universitaria	11.110.087,06
	06 - Servizi ausiliari all'istruzione	1.185.977,48
Totale Missione 4		12.396.064,54
5 - Tutela e valorizzazione dei beni e delle attività culturali	01 - Valorizzazione dei beni di interesse storico	111.385,80
	02 - Attività culturali e interventi diversi nel settore culturale	114.406,44
Totale Missione 5		225.792,24
6 - Politiche giovanili, sport e tempo libero	01 - Sport e tempo libero	14.621.373,73
Totale Missione 6		14.621.373,73
7 - Turismo	01 - Sviluppo e valorizzazione del turismo	27.140.950,04
Totale Missione 7		27.140.950,04
8 - Assetto del territorio ed edilizia abitativa	01 - Urbanistica e assetto del territorio	61.232.992,35
	02 - Edilizia residenziale pubblica e locale e piani di edilizia economico-popolare	18.291.127,15
Totale Missione 8		79.524.119,50
9 - Sviluppo sostenibile e tutela del territorio e dell'ambiente	02 - Tutela, valorizzazione e recupero ambientale	54.757.412,10
	03 - Rifiuti	20.470.529,40
Totale Missione 9		75.227.941,50
10 - Trasporti e diritto alla mobilità	02 - Trasporto pubblico locale	121.916.370,62
	05 - Viabilità e infrastrutture stradali	222.246.803,79
Totale Missione 10		344.163.174,41
12 - Diritti sociali, politiche sociali e famiglia	01 - Interventi per l'infanzia e i minori e per asili nido	100.000,00
	04 - Interventi per i soggetti a rischio di esclusione sociale	9.388,46
	07 - Programmazione e governo della rete dei servizi sociosanitari e sociali	8.259.952,21
	09 - Servizio necroscopico e cimiteriale	670.000,00
Totale Missione 12		9.039.340,67
14 - Sviluppo economico e competitività	02 - Commercio - reti distributive - tutela dei consumatori	10.493.338,27
Totale Missione 14		10.493.338,27
15 - Politiche per il lavoro e la formazione professionale	01 - Servizi per lo sviluppo del mercato del lavoro	3.201.050,19
Totale Missione 15		3.201.050,19
20 - FONDI E ACCANTONAMENTI	02 - Fondo crediti di dubbia esigibilità	716.800,00
Totale Missione 20		716.800,00
Totale Spese Titolo 2		693.745.955,48



Bilancio Semplificato per il Cittadino 2024/2026

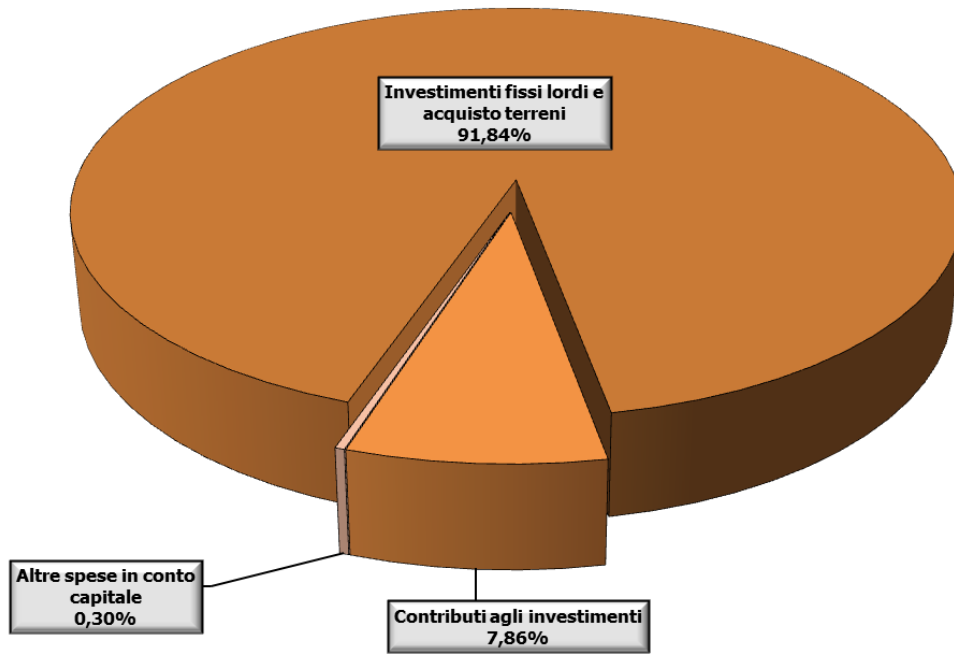


La spesa in conto capitale, in sintesi (a livello di Macroaggregato di bilancio) risulta così composta:

Investimenti fissi lordi e acquisto terreni	637.155.163,22	91,84%
Contributi agli investimenti	54.515.983,84	7,86%
Altre spese in conto capitale	2.074.808,42	0,30%
TOTALE	693.745.955,48	100,00%



Titolo 2 - Spese in conto capitale per Macroaggregato





ELENCO DELLE PARTECIPAZIONI POSSEDUTE

Di seguito si riportano le partecipazioni detenute direttamente o indirettamente dal Comune di Bari; le quote di partecipazione % sono riferite alla data del 31.12.2022.

Si precisa che i bilanci delle partecipate del Comune sono consultabili sui siti istituzionali, fermo restando quanto previsto dall'art. 172, comma 1, lettera a) del D.Lgs. 267/2000.

